Инструкция по регистрации в Личном кабинете абитуриента

1. Выберите формат поступления

Выберите, в каком формате вы поступаете. Поступающие на программы магистратуры и лица, не сдающие ЕГЭ, выбирают пункт «НЕТ». Если вы выбираете «НЕТ», переходите к пункту 3 в данной инструкции.

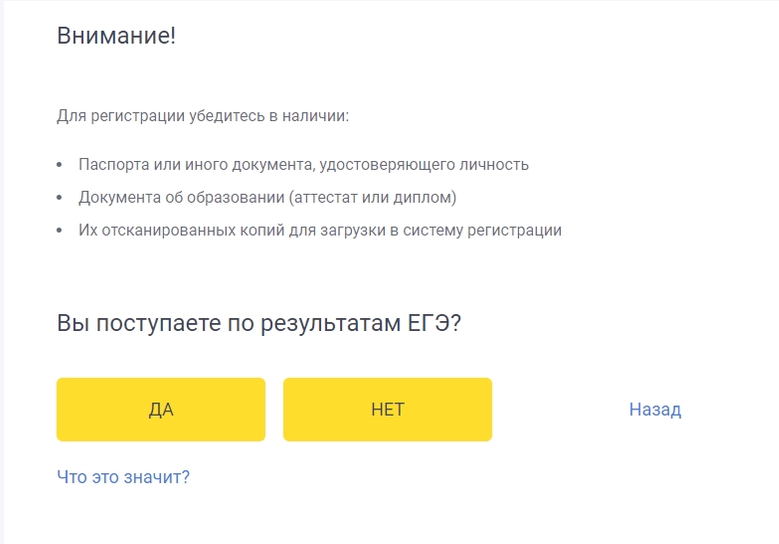

2. Поступление по результатам ЕГЭ

Если Вы поступаете по результатам ЕГЭ, введите количество своих баллов в полях ввода баллов.

2.1 Введите количество баллов по указанным предметам

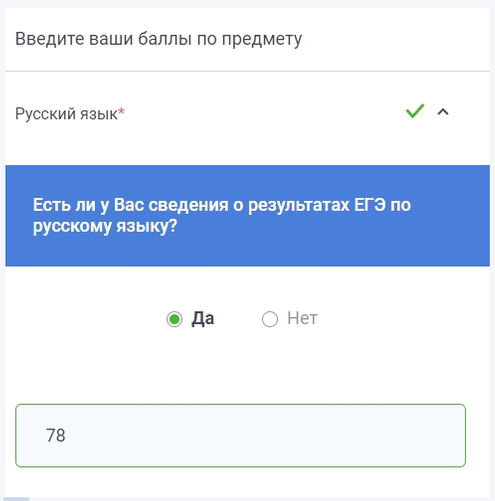

1.

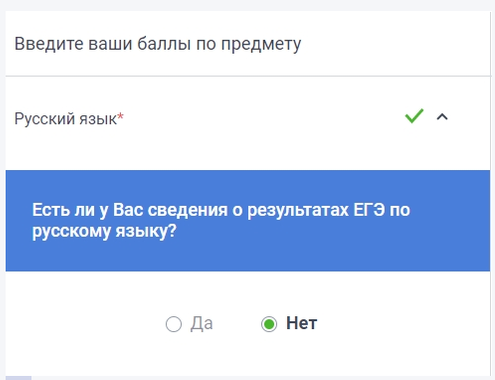

2.

1. Если Вам уже известно количество набранных баллов - введите их в поле.

2. Если Вам еще неизвестно количество набранных баллов - выберите «НЕТ».

2.2 Если после сдачи ЕГЭ Вы не меняли удостоверение личности, выберите «НЕТ». Отметка "Да" ставится в случае, если Вы поменяли паспорт после сдачи ЕГЭ

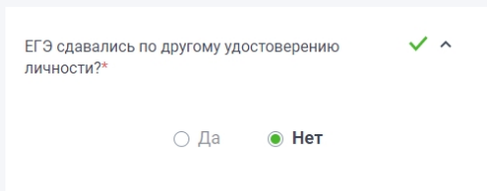

1.

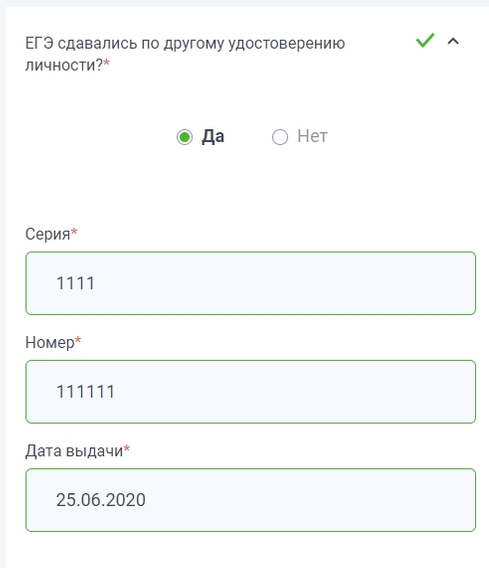

2.

1. Если Вы не меняли удостоверение личности после сдачи ЕГЭ - выберите «Нет».

2. Если Вы меняли удостоверение личности после сдачи ЕГЭ - выберите «Да» и заполните необходимые поля (серия, номер, дата выдачи).

2.3 После заполнения всех пунктов, индикатор заполнения должен показывать 100%. После этого можно переходить к следующему шагу

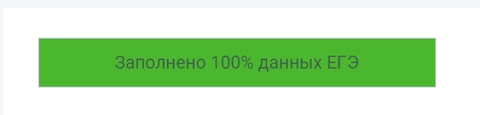

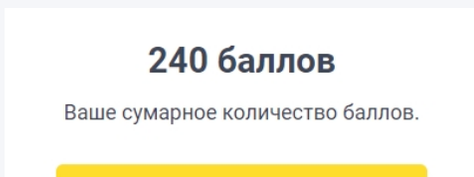

Кнопка перехода к следующему шагу доступна только в случае заполнения всех данных.

Перейти к следующему шагу

3. Регистрационные данные

Введите основные регистрационные данные.

3.1 Выберите филиал, в который Вы хотите поступить

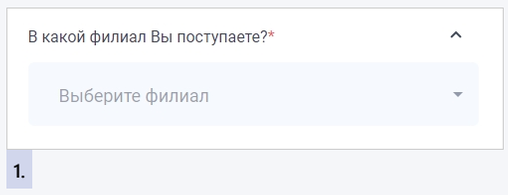

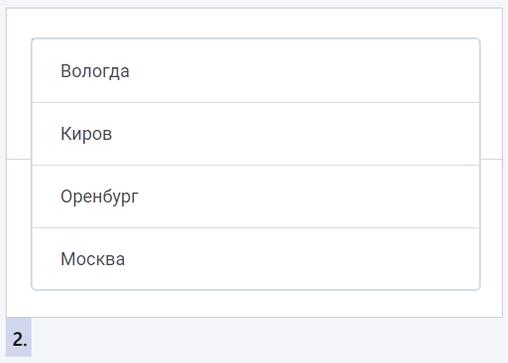

1. В данном поле из выпадающего списка вы должны указать город, в котором Вы будете поступать.

2. Выберите город.

3.2 Выберите направление

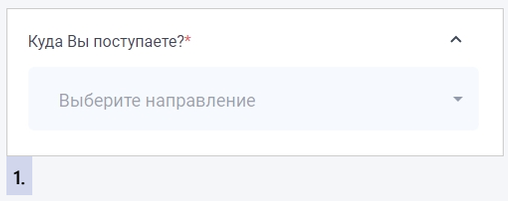

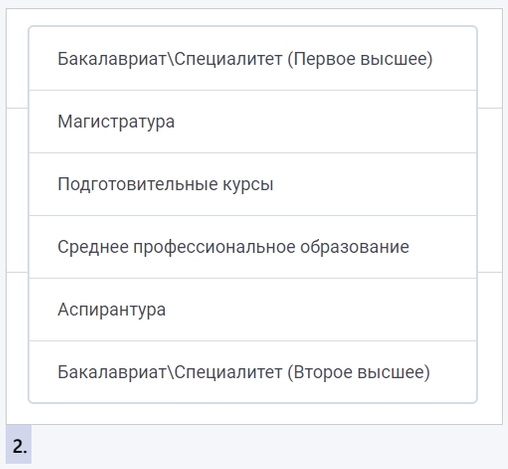

1. В данном поле из выпадающего списка вы должны указать направление, на которое Вы будете поступать.

2. Выберите направление.

3.3 Введите свой актуальный E-mail

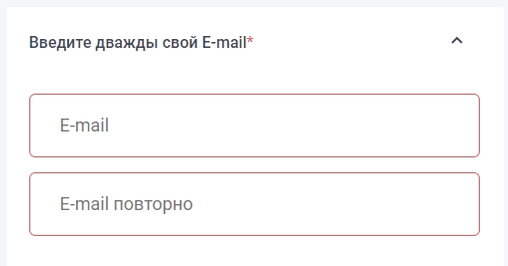

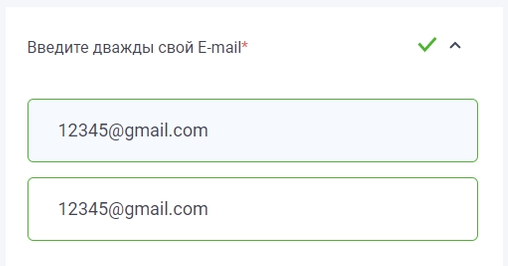

Обратите внимание, что во избежание ошибок e-mail вводится вручную. Повторный ввод необходим для подтверждения правильности набранного адреса.

3.4 Введите ФИО и дату рождения

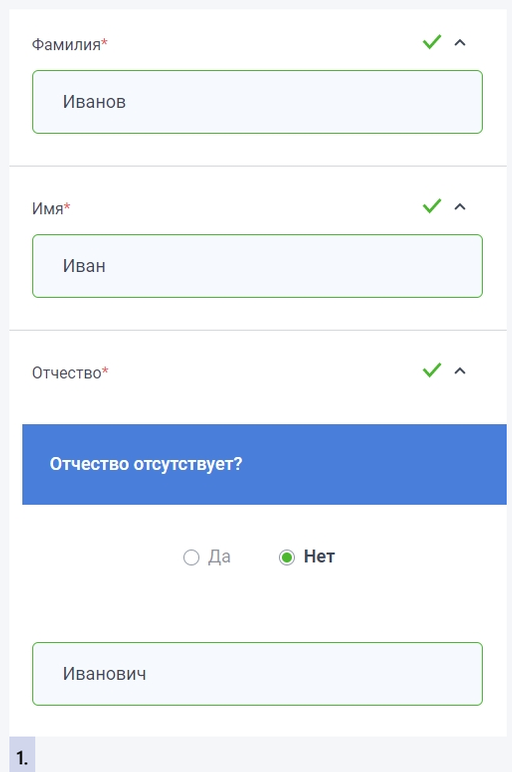

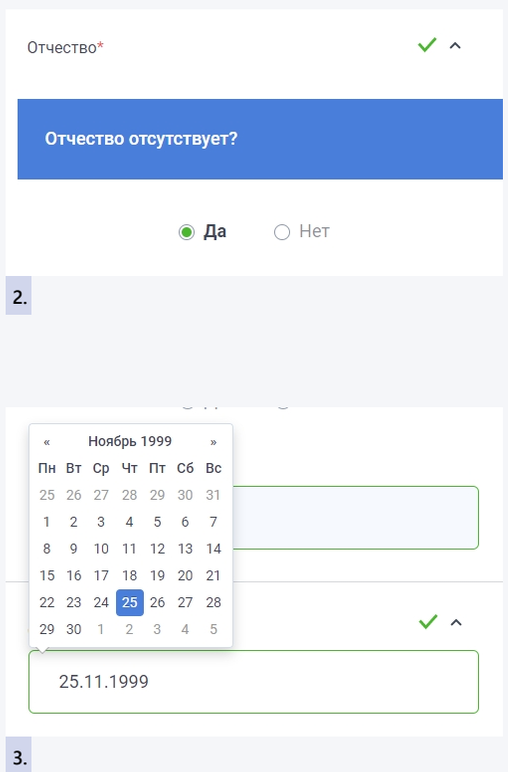

1. Введите ФИО.

2. Если у Вас отсутствует отчество, выберите пункт «Да».

3. Выберите дату рождения с помощью календаря.

3.5 Паспорт или иной документ, удостоверяющий личность

Паспорт или иной документ, удостоверяющий личность*

Вид удостоверения личности*

Вид удостоверения личности

- Паспорт гражданина РФ
- Заграничный паспорт гражданина РФ
- Временное удостоверение личности гражданина РФ
- Паспорт гражданина иностранного государства

В выпадающем списке выберите вид удостоверения личности.

Вид удостоверения личности*

Паспорт гражданина РФ

Серия *

11 11

Номер *

111111

Дата выдачи *

03.06.2020

Кем выдан*

ОВД

Код подразделения*

111-111

1.

Паспорт или иной документ, удостоверяющий личность*

Вид удостоверения личности*

Паспорт гражданина иностранного государ...

Серия

1234

Номер *

111111

Дата выдачи *

03.06.2020

Кем выдан

ОВД

Код подразделения

234

2.

1. При выборе паспорта гражданина РФ заполните серию, номер, дату выдачи, место выдачи, код подразделения.

2. При выборе заграничного паспорта гражданина РФ заполните серию, номер, дату выдачи.

3. При выборе временного удостоверения гражданина РФ заполните номер, дату выдачи.

4. При выборе паспорта гражданина иностранного гражданина заполните серию, номер, дату выдачи, место выдачи, код подразделения.

Вид удостоверения личности*

Заграничный паспорт гражданина РФ

Серия

1111

Номер *

111111

Дата выдачи *

03.06.2020

3.

Вид удостоверения личности*

Временное удостоверение личности гражда...

Номер *

111111

Дата выдачи *

03.06.2020

4.

3.6 Укажите, меняли ли Вы документ удостоверения личности

Меняли ли вы документ удостоверения личности?*

○ Да ◉ **Нет**

1.

Меняли ли вы документ удостоверения личности?*

◉ **Да** ○ Нет

Вид удостоверения личности*

Вид удостоверения личности

2.

1. Если Вы не меняли удостоверение личности, укажите "Нет".

2. Если Вы меняли удостоверение личности, укажите "Да" и выберите вид удостоверения личности как в пункте 3.5.

3.7 Подтвердите своё согласие

Подтвердите свое согласие*

☐ **Я ознакомлен с Политикой информационной безопасности Университета имени О.Е. Кутафина (МГЮА).**

☐ **Я даю свое согласие на обработку персональных данных при поступлении**

Подтвердите свое согласие.

3.8 Переход на следующий шаг

Заполнено 100% регистрационных данных

Вперед

Переход на следующий шаг возможен только после заполнения всех регистрационных данных.

4. Основные данные.

Введите основные регистрационные данные.

4.1 Выберите пол

Пол*

Выберите пол

Женский

Мужской

Выберите пол из списка

4.2 Укажите место рождения

Место рождения*

Место рождения

Место рождения*

Москва

Введите место рождения.

4.3 Укажите гражданство

Гражданство*

Вы иностранный гражданин?

Да **Нет**

1.

Гражданство*

Вы иностранный гражданин?

Да Нет

АБХАЗИЯ

2.

1. Если Вы являетесь гражданином РФ, выберите "Нет".

2. Если Вы являетесь гражданином другой страны, выберите её из выпадающего списка.

4.4 Укажите адрес регистрации

Адрес регистрации*

Индекс (необязательно)

Индекс

Город*

Введите регион

Район (необязательно)

Район

Город*

Населенный пункт

Улица (необязательно)

Улица

Номер дома*

Номер дома

Номер квартиры*

Номер квартиры

Адрес регистрации*

Индекс (необязательно)

Индекс

Город*

Москва

Район (необязательно)

Район

Город*

Москва

Улица (необязательно)

Октябрьская

Номер дома*

313

Номер квартиры*

7236

Заполните обязательные поля.

4.5 Укажите, живете ли Вы по адресу регистрации

Вы живете по адресу регистрации?*

Да **Нет**

Индекс (необязательно)

Индекс

Город*

Москва

Район (необязательно)

Район

Город*

Москва

Улица (необязательно)

Октябрьская

Номер дома*

Вы живете по адресу регистрации?*

Да Нет

2.

1. Если Вы не живете по адресу регистрации, укажите адрес фактического проживания.

2. Если Вы живете по адресу регистрации, укажите "Да".

313

Номер квартиры*

7236

1.

4.6 Необходимость в общежитии

Нуждаюсь в общежитии*

ДА **НЕТ**

1.

Нуждаюсь в общежитии*

ДА НЕТ

2.

1. Если Вы не нуждаетесь в общежитии, укажите "Нет".

2. Если Вы нуждаетесь в общежитии, укажите "Да".

4.7 Контактные телефоны

Телефон*

Контактный*

+x(xxx)xxx-xx-xx

Домашний

Телефон домашний

Служебный

Телефон служебный

Телефон*

Контактный*

+7(999)999-99-99

Домашний

Телефон домашний

Служебный

Телефон служебный

Заполните обязательное поле.

4.8 Переход на следующий шаг

Заполнено 100% регистрационных данных

Вперед

Переход на следующий шаг возможен только после заполнения всех регистрационных данных.

5. Предоставленные документы

Заполните необходимые поля и прикрепите сканы указанных документов.

5.1 Удостоверение личности

Удостоверение личности*

Паспорт или иной документ, удостоверяющий личность*

Паспорт гражданина РФ

Серия*

18 45

Номер*

357342

Дата выдачи*

04.06.2020

Кем выдан*

ОВД

Код подразделения*

623-454

Эти поля имеют уже ранее заполненные данные.

Страница с фото (страница 2)

1.

Страница с фото (страница 2)

Файл не выбран

2.

Имя файла: Скан паспорта.png

Пользовательские файлы (*.jp

Открыть Отмена

3.

Страница с фото (страница 2)

Загружено: скан паспорта (2).png

1. 2. Нажмите на кнопку "Страница с фото"

3. На своём компьютере выберите файлы со сканами Ваших документов. Формат может быть Jpeg или PNG. Прикрепите отсканированный файл и поочередно откроются окна загрузки сканов. Если в вашем документе страниц меньше, чем полей, загрузите в оставшиеся поля любую страницу из этого документа

4. По очереди загружайте сканы необходимых документов.

Страница место жительство (сраница 5)

Загружено: место жительства.png

Страница сведения о ранее выданном паспорте

Загружено: сведения о ранее выданном паспорте.png

4.

5.2 Фото для анкеты

Фото для анкеты*

Страница 1

1.

Фото для анкеты*

Страница 1

Загружено: фото.jpg

2.

1. Нажмите на кнопку "Страница 1".

2. Загрузите фото.

• Размер фото не более 80 кБ.
• Фото цветное, формат3х4.
• Фон: однотонный белый или светло-серый.
• Выражение лица — нейтральное, закрытый рот и открытые глаза. Смотреть нужно прямо на камеру. Прическа не должна закрывать овал лица.
• Для абитуриентов, постоянно носящих очки, обязательно фотографироваться в очках. Фото в солнцезащитных очках не допускается.
• Разрешается фотография в головном уборе, не скрывающем овал лица, если религия гражданина не позволяет показываться перед посторонними без покрытой головы.
• Одежда однотонного цвета, без надписей и принтов.

5.3 Документ об образовании

Документ об образовании*

Вид документа об образовании*

Вид документа об образовании

- Аттестат о среднем (полном) общем образовании
- Диплом о высшем профессиональном образовании
- Диплом о среднем профессиональном образовании
- Аттестат о среднем общем образовании
- Дубликат документа об образовании

Выберите тип документа из выпадающего списка.

Вид документа об образовании*

Аттестат о среднем (полном) общем образо...

Серия

Серия

Номер *

523523

Дата выдачи *

13.06.2018

Разворот аттестата (книга)

Загружено: разворот аттестата.png

Приложение лицевая сторона (ФИО)

Загружено: приложение.png

Другие 1

1.

Вид документа об образовании*

Диплом о высшем профессиональном обра...

Серия

Серия

Номер *

523523

Дата выдачи *

13.06.2018

разворот диплома (ФИО)

Загружено: разворот диплома.jpg

приложение 1 страница

Загружено: приложение.png

приложение 2 страница

Загружено: приложение.png

2.

1. При выборе аттестата о среднем общем образовании заполните номер, дату выдачи. Прикрепите разворот аттестата и приложение.
Серия заполняется при наличии в аттестате серии, отделяемой от номера пробелом, для аттестатов о среднем (полном) общем образовании, выданных до 2013 года.
Прикрепите отсканированный файл и поочередно откроются окна загрузки сканов. Если в вашем документе страниц меньше, чем полей, загрузите в оставшиеся поля любую страницу из этого документа.

2. При выборе диплома о высшем профессиональном образовании заполните номер, дату выдачи. Прикрепите разворот и все страницы приложения. Прикрепите отсканированный файл и поочередно откроются окна загрузки сканов. Если в вашем документе страниц меньше, чем полей, загрузите в оставшиеся поля любую страницу из этого документа.

3. При выборе диплома о среднем профессиональном образовании заполните номер, дату выдачи. Прикрепите разворот и все страницы приложения. Прикрепите отсканированный файл и поочередно откроются окна загрузки сканов. Если в вашем документе страниц меньше, чем полей, загрузите в оставшиеся поля любую страницу из этого документа.

4. При выборе аттестата о среднем общем образовании заполните номер, дату выдачи. Прикрепите разворот аттестата, приложение (лицевая сторона) и приложение (успеваемость).
Серия заполняется при наличии в аттестате серии, отделяемой от номера пробелом, для аттестатов о среднем (полном) общем образовании, выданных до 2013 года.
Прикрепите отсканированный файл и поочередно откроются окна загрузки сканов. Если в вашем документе страниц меньше, чем полей, загрузите в оставшиеся поля любую страницу из этого документа.

5. При выборе дубликата документа об образовании заполните номер, дату выдачи.
Прикрепите разворот диплома или аттестата,

Вид документа об образовании*

Диплом о среднем профессиональном обра...

Серия

Серия

Вид документа об образовании*

Аттестат о среднем общем образовании

Серия

Серия

Номер *

523523

Дата выдачи *

13.06.2018

разворот диплома (ФИО)

Загружено: разворот диплома.jpg

приложение 1 страница

Загружено: приложение.png

приложение 2 страница

Загружено: приложение.png

3.

Номер *

523523

Дата выдачи *

13.06.2018

Разворот аттестата (книга)

Загружено: разворот аттестата.png

Приложение лицевая сторона (ФИО)

Загружено: приложение.png

Приложение оборотная сторона (успеваимость)

4.

приложения.
Прикрепите отсканированный файл и поочередно откроются окна загрузки сканов. Если в вашем документе страниц меньше, чем полей, загрузите в оставшиеся поля любую страницу из этого документа.

6. При выборе свидетельства об эквивалентности документа об образовании заполните номер, дату выдачи.
Прикрепите необходимые страницы. Прикрепите отсканированный файл и поочередно откроются окна загрузки сканов. Если в вашем документе страниц меньше, чем полей, загрузите в оставшиеся поля любую страницу из этого документа.

Вид документа об образовании*

Дубликат документа об образовании

Серия

Серия

Номер *

523523

Дата выдачи *

13.06.2018

разворот диплома\аттестата

Загружено: разворот аттестата.png

приложение 1 страница

Загружено: приложение.png

приложение 2 страница

Загружено: приложение.png

5.

Вид документа об образовании*

Свидетельство об эквивалентности докуме...

Серия

Серия

Номер *

523523

Дата выдачи *

13.06.2018

1

Загружено: приложение.png

2

Загружено: приложение.png

Другие 1

6.

5.4 Иные документы по преимущественному праву поступления, квотам и целевому приему

Хотите добавить иные документы по преимущественному праву поступления, квотам и целевому приему?

ДА НЕТ

Вы можете прикрепить документы по преимущественному праву поступления, согласно п. 26 Правил приёма. Если Вы не имеете таких документов, нажмите «Нет».

Документ подтверждающий квоту*

Хотите загрузить документ, подтверждающий особое право?

Документ, подтверждающий принадлежность к детям-сиротам и детям, оставшимся без попечения родителей

Справка об установлении инвалидности

Ветеран боевый действий

1.

Документ подтверждающий квоту*

Хотите загрузить документ, подтверждающий особое право?

Да **Нет**

2.

1. Если Вы имеете документ, подтверждающий особое право, нажмите "Да", выберите нужный пункт в выпадающем списке и заполните необходимые поля.

2. Если Вы не имеете документ, подтверждающий особое право, нажмите "Нет".

Документ подтверждающий целевое обучение*

Хотите загрузить документ, подтверждающий целевое обучение?

Да Нет

Вид документа*

Договор на целевое обучение

Выберите организацию*

Московский областной суд

1.

Документ подтверждающий целевое обучение*

Хотите загрузить документ, подтверждающий целевое обучение?

Да **Нет**

2.

1. Если Вы имеете документ подтверждающий целевое обучение, нажмите «да» и выберите «договор о целевом обучении». В графе выбора организации, введите наименование организации, заключившей с Вами договор о целевом обучении.

2. Если Вы не имеете документ, подтверждающий целевое обучение, нажмите "Нет".

Иные документы

добавить иные документы

1.

Иные документы

Вид документа *

Диплом победителя олимпиады

Серия

1. Если Вы имеете иные документы, которые могут дать Вам преимущество при поступлении (победы в олимпиадах, индивидуальные достижения, преимущественные права), нажмите "Добавить иные документы".

2. Выберите подходящий вид документа в выпадающем списке и заполните необходимые поля.

Введите серию

Номер

Введите номер

Дата выдачи

Дата выдачи

разворот диплома

2.

5.5 Переход на следующий шаг

Ваши данные успешно сохранены.

Для продолжения перейдите Вперед

При предоставлении всех документов следуйте инструкции в окошке.

6. Заявления

Выберите направления обучения, скачайте и заполните заявления.

6.1 Выбор программы обучения

	Направление	Очная форма обучения		Очно-заочная форма обучения		Заочная форма обучения	Скачать форму заявления	Прикрепить форму заявления
		Бюджетное обучение	Платные образовательные услуги	Бюджетное обучение	Платные образовательные услуги	Платные образовательные услуги		
1	40.03.01 Юриспруденция (БАКАЛАВРИАТ)	Нажмите для выбора	Нажмите для выбора	Нажмите для выбора	Нажмите для выбора	Нажмите для выбора	Скачать	Прикрепить
2	40.03.01 Юриспруденция (БАКАЛАВРИАТ) Инновационная	Нажмите для выбора	Нажмите для выбора	Поле недоступно для выбора	Поле недоступно для выбора	Поле недоступно для выбора	Скачать	Прикрепить
3	40.03.01 Юриспруденция (БАКАЛАВРИАТ) Жанева	Поле недоступно для выбора	Нажмите для выбора	Поле недоступно для выбора	Поле недоступно для выбора	Поле недоступно для выбора	Скачать	Прикрепить
4	40.05.01 Правовое обеспечение национальной безовасности (СПЕЦИАЛИТЕТ)	Нажмите для выбора	Нажмите для выбора	Поле недоступно для выбора	Поле недоступно для выбора	Поле недоступно для выбора	Скачать	Прикрепить
5	40.05.03 Судебная экспертиза (СПЕЦИАЛИТЕТ)	Нажмите для выбора	Нажмите для выбора	Поле недоступно для выбора	Поле недоступно для выбора	Поле недоступно для выбора	Скачать	Прикрепить
6	40.05.04 Судебная и прокурская деятельность (СПЕЦИАЛИТЕТ)	Нажмите для выбора	Поле недоступно для выбора	Поле недоступно для выбора	Поле недоступно для выбора	Нажмите для выбора	Скачать	Прикрепить

Нажмите на доступное поле желаемого направления и формы обучения.
Вы можете выбрать не более трёх направлений.
Выберите: специальность или направление подготовки, в конкурсе по которым Вы хотите участвовать, форму обучения (очную, очно-заочную или заочную), основу обучения (бюджетную или по договорам об оказании платных образовательных услуг).

Внимание!
При выборе форм обучения, мы рекомендуем выбирать все представленные формы. Это увеличит Ваши шансы на поступление. В случае непрохождения на одну форму, Вы будете иметь возможность поступить на иную.

Выберите профиль из списка ниже:

- Правовое сопровождение бизнеса (бизнес-консультант)
- Юрист в сфере корпоративного права
- Юрист в сфере градостроительных, земельно-имущественных и природоресурсных отношений
- Магистр частного права
- Защита прав граждан и организаций в гражданском и административном судопроизводстве
- Юрист в сфере спорта (спортивный юрист)

Выбрать

Выберите профиль из списка ниже:

- Правовое сопровождение бизнеса (бизнес-консультант)
- Юрист в сфере корпоративного права
- Юрист в сфере градостроительных, земельно-имущественных и природоресурсных отношений
- Магистр частного права
- Защита прав граждан и организаций в гражданском и административном судопроизводстве
- Юрист в сфере спорта (спортивный юрист)

Выбрать

Вы можете выбрать только одно профильное направление.

	Направление	Очная форма обучения		Очно-заочная форма обучения		Заочная форма обучения	Скачать форму заявления	Прикрепить форму заявления
		Бюджетное обучение	Платные образовательные услуги	Бюджетное обучение	Платные образовательные услуги	Платные образовательные услуги		
1	40.03.01 Юриспруденция (БАКАЛАВРИАТ)	Нажмите для выбора	Выбрано	Нажмите для выбора	Нажмите для выбора	Нажмите для выбора	Скачать	Прикрепить
2	40.03.01 Юриспруденция (БАКАЛАВРИАТ) Инновационная	Нажмите для выбора	Нажмите для выбора	Поле недоступно для выбора	Поле недоступно для выбора	Поле недоступно для выбора	Скачать	Прикрепить
3	40.03.01 Юриспруденция (БАКАЛАВРИАТ) Жанева	Поле недоступно для выбора	Нажмите для выбора	Поле недоступно для выбора	Поле недоступно для выбора	Поле недоступно для выбора	Скачать	Прикрепить
4	40.05.01 Правовое обеспечение национальной безовасности (СПЕЦИАЛИТЕТ)	Выбрано	Нажмите для выбора	Поле недоступно для выбора	Поле недоступно для выбора	Поле недоступно для выбора	Скачать	Прикрепить
5	40.05.03 Судебная экспертиза (СПЕЦИАЛИТЕТ)	Нажмите для выбора	Нажмите для выбора	Поле недоступно для выбора	Поле недоступно для выбора	Поле недоступно для выбора	Скачать	Прикрепить
6	40.05.04 Судебная и прокурская деятельность (СПЕЦИАЛИТЕТ)	Нажмите для выбора	Поле недоступно для выбора	Поле недоступно для выбора	Поле недоступно для выбора	Выбрано	Скачать	Прикрепить

После выбора направлений Вам будет доступна кнопка "Скачать форму заявления"

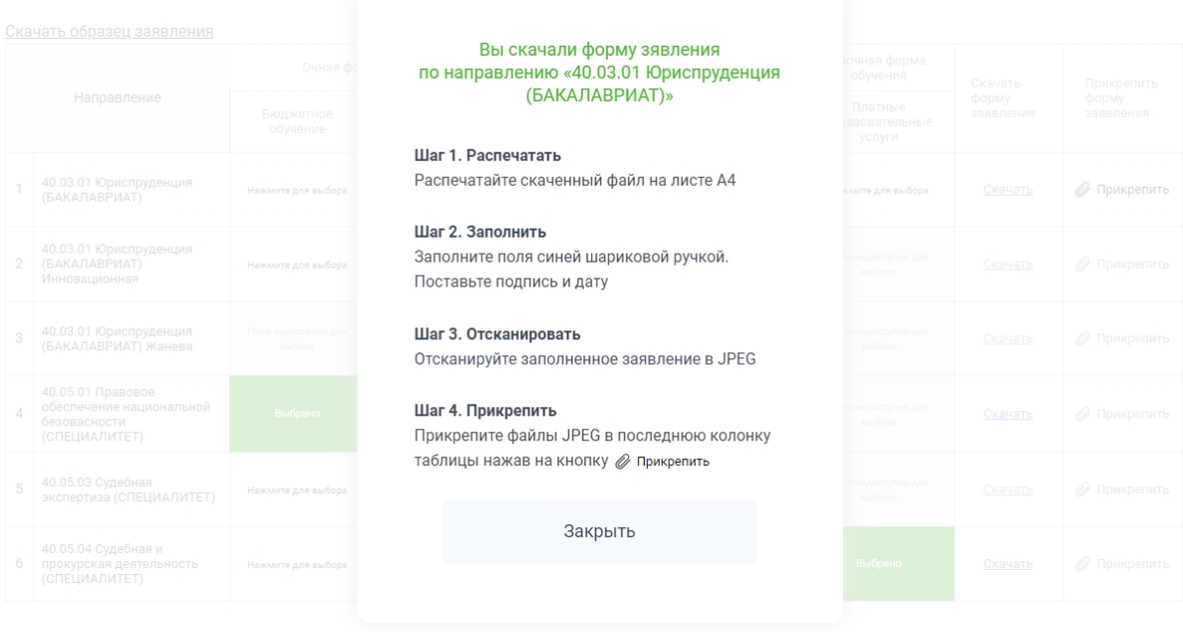

После скачивания формы заявления следуйте инструкции в окне.

	Направление	Очная форма обучения		Очно-заочная форма обучения		Заочная форма обучения	Скачать форму заявления	Прикрепить форму заявления
		Бюджетное обучение	Платные образовательные услуги	Бюджетное обучение	Платные образовательные услуги	Платные образовательные услуги		
1	40.03.01 Юриспруденция (БАКАЛАВРИАТ)	Нажмите для выбора	Выбрано	Нажмите для выбора	Нажмите для выбора	Нажмите для выбора	Скачать	Страница 1
2	40.03.01 Юриспруденция (БАКАЛАВРИАТ) Инновационная	Нажмите для выбора	Нажмите для выбора	Поле недоступно для выбора	Поле недоступно для выбора	Поле недоступно для выбора	Скачать	Прикрепить
3	40.03.01 Юриспруденция (БАКАЛАВРИАТ) Жанева	Поле недоступно для выбора	Нажмите для выбора	Поле недоступно для выбора	Поле недоступно для выбора	Поле недоступно для выбора	Скачать	Прикрепить
4	40.05.01 Правовое обеспечение национальной безовасности (СПЕЦИАЛИТЕТ)	Выбрано	Нажмите для выбора	Поле недоступно для выбора	Поле недоступно для выбора	Поле недоступно для выбора	Скачать	Прикрепить
5	40.05.03 Судебная экспертиза (СПЕЦИАЛИТЕТ)	Нажмите для выбора	Нажмите для выбора	Поле недоступно для выбора	Поле недоступно для выбора	Поле недоступно для выбора	Скачать	Прикрепить
6	40.05.04 Судебная и прокурская деятельность (СПЕЦИАЛИТЕТ)	Нажмите для выбора	Поле недоступно для выбора	Поле недоступно для выбора	Поле недоступно для выбора	Выбрано	Скачать	Прикрепить

Прикрепите сканы заявления в формате JPEG.

	Направление	Очная форма обучения		Очно-заочная форма обучения		Заочная форма обучения	Скачать форму заявления	Прикрепить форму заявления
		Бюджетное обучение	Платные образовательные услуги	Бюджетное обучение	Платные образовательные услуги	Платные образовательные услуги		
1	40.03.01 Юриспруденция (БАКАЛАВРИАТ)	Нажмите для выбора	Выбрано	Нажмите для выбора	Нажмите для выбора	Нажмите для выбора	Скачать	Страница 1 Страница 2
2	40.03.01 Юриспруденция (БАКАЛАВРИАТ) Инновационная	Нажмите для выбора	Нажмите для выбора	Поле недоступно для выбора	Поле недоступно для выбора	Поле недоступно для выбора	Скачать	Прикрепить
3	40.03.01 Юриспруденция (БАКАЛАВРИАТ) Жанева	Поле недоступно для выбора	Нажмите для выбора	Поле недоступно для выбора	Поле недоступно для выбора	Поле недоступно для выбора	Скачать	Прикрепить
4	40.05.01 Правовое обеспечение национальной безовасности (СПЕЦИАЛИТЕТ)	Выбрано	Нажмите для выбора	Поле недоступно для выбора	Поле недоступно для выбора	Поле недоступно для выбора	Скачать	Страница 1 Страница 2
5	40.05.03 Судебная экспертиза (СПЕЦИАЛИТЕТ)	Нажмите для выбора	Нажмите для выбора	Поле недоступно для выбора	Поле недоступно для выбора	Поле недоступно для выбора	Скачать	Прикрепить
6	40.05.04 Судебная и прокурская деятельность (СПЕЦИАЛИТЕТ)	Нажмите для выбора	Поле недоступно для выбора	Поле недоступно для выбора	Поле недоступно для выбора	Выбрано	Скачать	Страница 1 Страница 2

Вид таблицы при всех прикрепленных заявлениях.

6.2 Выбор приоритетной программы зачисления

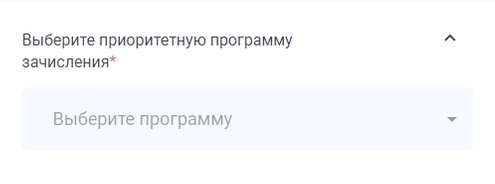

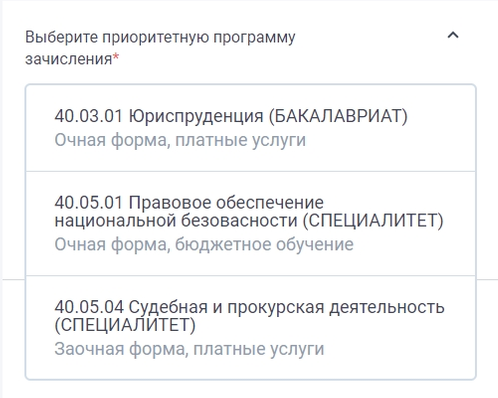

Выберите из выпадающего списка приоритетную программу зачисления.
В зависимости от выбранных Вами программ список может варьироваться.

6.3 Согласие на зачисление

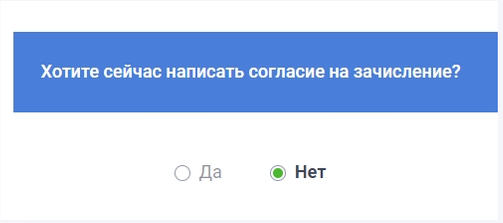

1.

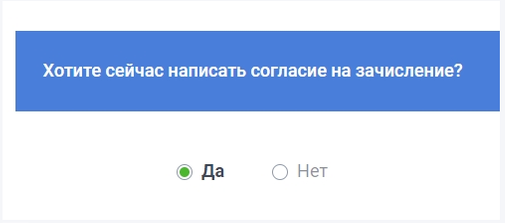

2.

1. Если в данный момент Вы не хотите писать согласие на зачисление, выберите пункт "Нет". Согласие на зачисление можно будет написать позже во вкладке Инфопанель.
Внимание!
Обратите внимание на крайние даты написания согласия на зачисление, указанные в Правилах приёма.

2. Если Вы готовы написать согласие на зачисление в данный момент, выберите пункт "Да".

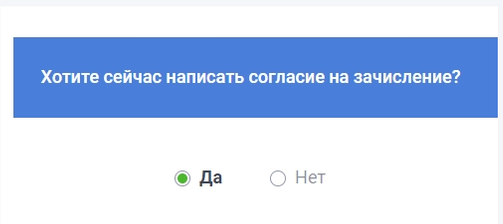

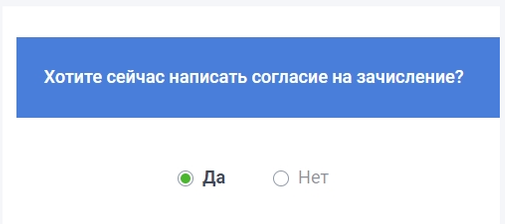

1. Если Вы хотите написать согласие на зачисление в данный момент, выберите пункт "Да" и нажмите на кнопку "Скачать".

2. Прикрепите скан согласия на зачисление.

1.

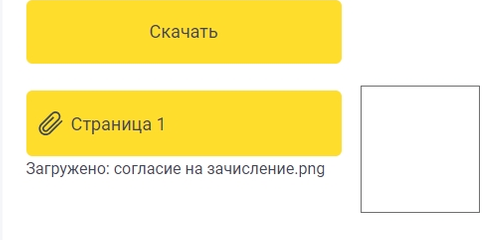

2.

6.4 Согласие на обработку персональных данных

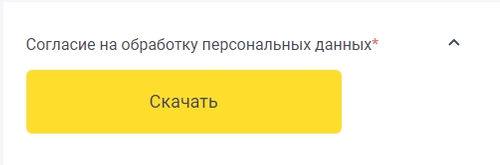

1.

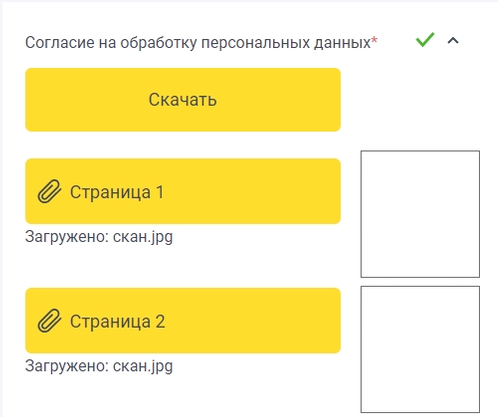

2.

1. Нажмите на кнопку "Скачать", чтобы скачать форму согласие на обработку персональных данных.

2. Прикрепите заявление, и поочередно откроются окна загрузки сканов

6.5 Переход на следующий шаг

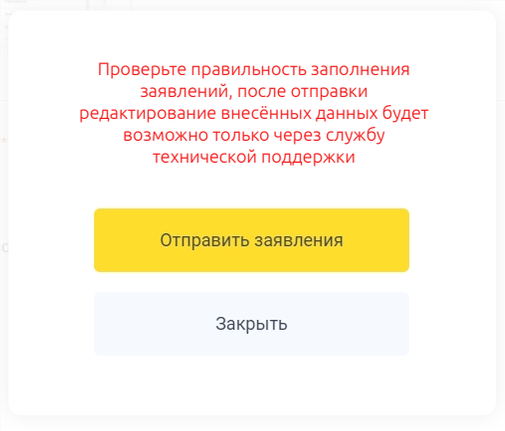

Обязательно проверьте правильность заполнения заявлений перед отправкой.