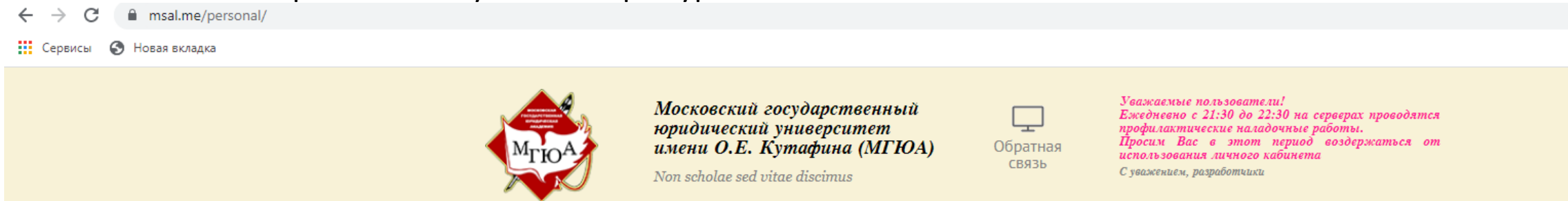


# Доступ к MS Teams

Для обучающихся

Авторизуйтесь в личном кабинете студента <https://msal.me> под персональными логином и паролем.  
Уточнить логин и пароль можно у инспектора курса.



### ЛИЧНЫЙ КАБИНЕТ И ЭЛЕКТРОННОЕ ПОРТФОЛИО ОБУЧАЮЩЕГОСЯ

Уважаемые обучающиеся Университета имени О.Е. Кутафина (МГЮА)!  
Обращения по вопросам качества организации образовательного процесса просим направлять на адрес электронной почты: [quality@msal.ru](mailto:quality@msal.ru)  
Обращения по вопросам технических сбоев работы электронных ресурсов Университета просим направлять на адрес электронной почты: [helpdesk@msal.ru](mailto:helpdesk@msal.ru)

Пожалуйста, авторизуйтесь:

Логин:

Пароль:

Запомнить меня на этом компьютере

[Справка о гибридном формате обучения](#)



- обозначает, что занятие проводится в дистанционном формате



- обозначает, что преподаватель разместил ссылку на дополнительный материал или проводит занятие в альтернативной системе видеоконференцсвязи.

[Инструкция по подключению к трансляциям из лекционных залов](#)

© 2021 ФГБОУ ВО «Московский государственный юридический университет имени О.Е. Кутафина (МГЮА)»

[Сведения об образовательной организации](#) [Реквизиты](#)



После перехода по ссылке выберите тип входа. Для удобства использования скачайте мобильное приложение или Войдите через веб-интерфейс.

teams.microsoft.com/dl/launcher/launcher.html?url=%2F\_%23%2F1%2Fchannel%2F19%3Ac9f91fc93461480188d29f4637b5b2ae%40thread.tacv2%2F%25D0%259E%25D0%25B1%25D1%2589%25D0%25B8%25D0%25B9%3FgroupId%3Db74f7950-3123-4cfa-a...

Сервисы Новая вкладка

Microsoft Teams



**Больше возможностей для связи в классическом приложении Teams**

Скачать приложение для Windows

Использовать веб-приложение

Уже есть приложение Teams? [Запустить](#)

Введите логин и пароль от MS Teams. Логин соответствует логину от входа в личный кабинет студента + @msal.edu.ru  
В качестве пароля используйте ваш стандартный пароль.

Личный кабинет x Вход в учетную запись x +

login.microsoftonline.com/c9111c47-e9ac-4285-8d6f-4e21207bd89b/oauth2/v2.0/authorize?response\_type=id\_token&scope=openid%20profile&client\_id=5e3ce6c0-2b1f-4285-8d4b-75ee78787346&redirect\_uri=https%3

Сервисы Новая вкладка

Microsoft

Войти

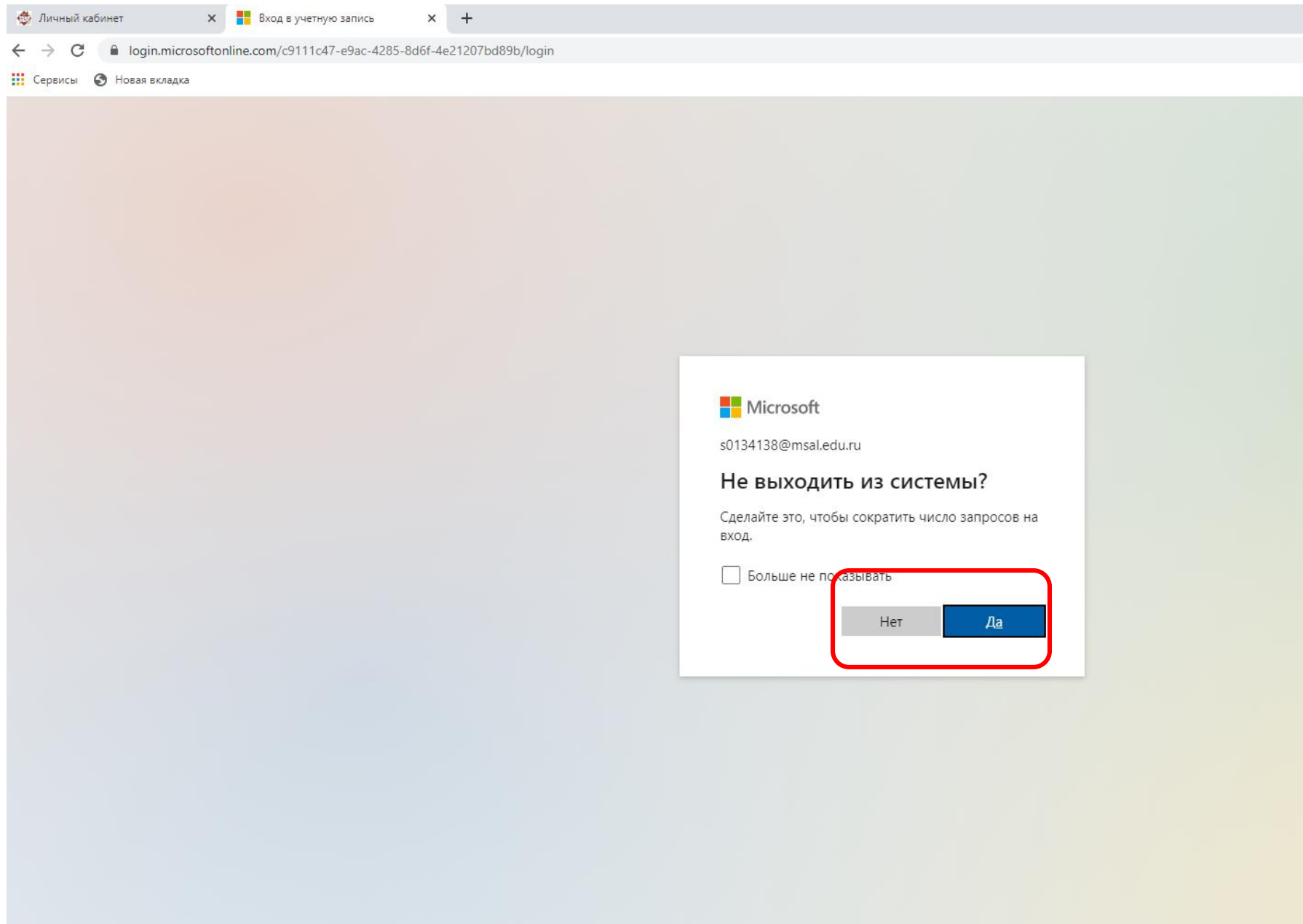
s0134138@msal.edu.ru

[Не удается получить доступ к своей учетной записи?](#)


Далее

Параметры входа

Выберите опцию. При нажатии на «да», система больше не будет запрашивать логин и пароль



Для входа через веб-интерфейс кликните на соответствующую кнопку

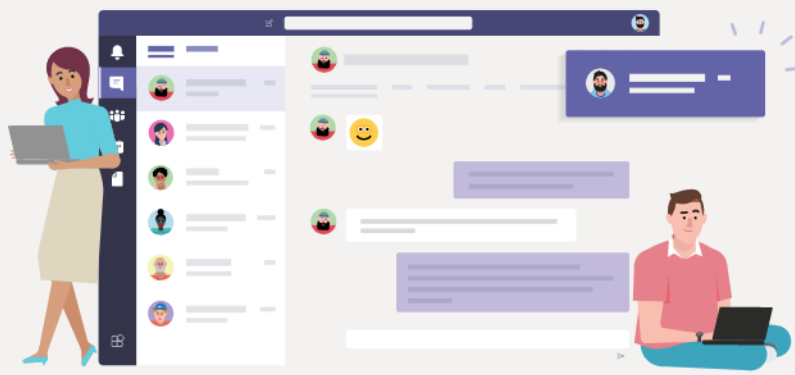


Личный кабинет x Microsoft Teams x +

teams.microsoft.com/\_#/school/?ctx=teamsGrid

Сервисы Новая вкладка

## Microsoft Teams



Скачайте настольное приложение Teams, чтобы получить больше возможностей

[Скачать приложение для Windows](#)

[Можно также использовать веб-приложение](#)

Юридическая информация · Конфиденциальность и файлы cookie · © Майкрософт (Microsoft), 2021

При первичном подключении к каналу возможно потребуется выбрать ФИО преподавателя из доступных на странице, если преподавателя нет в списке, необходимо еще раз перейти по ссылке на занятие из личного кабинета студента и нажать присоединиться к каналу.

The screenshot shows the Microsoft Teams web interface. The browser address bar displays the URL `teams.microsoft.com/_#/school//?ctx=teamsGrid`. The page title is "Microsoft Teams". The main content area is titled "Команды" (Teams) and shows a list of "Ваши команды" (Your teams). Three team cards are visible:

- Team 1: Icon with the letter "Ц" (red square), name "ЦИРИТ".
- Team 2: Icon with the letters "ПА" (pink square), name "ПЕТРАКОВ АНДРЕЙ ЮРЬЕВИЧ".
- Team 3: Icon with the letters "ЗО" (grey square), name "ЗИНОВЬЕВА ОЛЬГА АНАТОЛЬЕВНА". This team card is highlighted with a red rectangular border.

On the right side of the page, there is a button that says "Присоединиться или создать команду" (Join or create a team). At the bottom right, there is a notification banner with the text: "Будьте в курсе главного. Включите уведомления рабочего стола." (Stay on top. Turn on desktop notifications.) with "Включить" (Turn on) and "Закрыть" (Close) buttons.



После входа на канал необходимо дождаться когда начнется видео-собрание, как только преподаватель запустит собрание у вас отобразится кнопка «присоединиться»

The screenshot shows the Microsoft Teams web interface. The browser address bar displays the URL: `teams.microsoft.com/_#/school/conversations/Общий?threadId=19:W9E8Fo0-Bs3NDdQ8PkOrwYontSI7A3X054f-jPEXnM41@thread.tacv2&ctx=channel`. The interface includes a left-hand navigation pane with icons for Actions, Chat, Teams, Assignments, Calendar, Calls, Files, and Help. The main content area shows a channel named 'Общий' (General) under the team 'ЗИНОВЬЕВА ОЛЬГА АНАТОЛЬЕ...'. At the top of the channel, there are tabs for 'Общий', 'Публикации', 'Файлы', and 'Службная записная...'. A large illustration depicts two people in a conversation. Below the illustration, the text reads: 'Добро пожаловать в команду!' (Welcome to the team!) and 'Попробуйте @упоминуть название команды или имя сотрудника, чтобы начать беседу.' (Try @mentioning the team name or employee name to start a conversation.). A prominent red-bordered button labeled 'Присоединиться' (Join) is centered on the page. At the bottom center, there is a 'Новая беседа' (New chat) button. In the bottom right corner, a notification banner encourages the user to stay on top by enabling desktop notifications, with 'Включить' (Turn on) and 'Закрыть' (Close) buttons.

Проверьте ваши устройства (камера и микрофон) и нажмите присоединиться

← → ↻ teams.microsoft.com/\_#/pre-join-calling/19:W9E8Fo0-Bs3NDdQ8PkOrwYontSI7A3X054f-jPEXnM41@thread.tacv2

Сервисы Новая вкладка

Microsoft Teams Поиск

Действия

Чат

Команды

Задания

Календарь

Звонки

Файлы

...

Приложен...

Справка

↓

Выберите параметры звука и видео для

### Собрание в канале "General"

Присоединиться сейчас

Realtek(R) Audio

Другие параметры присоединения

Отключить звук | Звуковой канал телефона

Будьте в курсе главного. Включите уведомления рабочего стола.

Включить | Закрыть

Закрыть