



Московский государственный юридический университет
имени О.Е. Кутафина (МГЮА)

ИНСТРУКЦИЯ как создать ПОСТОЯННУЮ ВСТРЕЧУ в программе Webinar

1. Заходим на сайт msal.ru в раздел **Цифровой университет**, выбираем раздел **Преподавателям**, далее **Платформа проведения вебинаров, онлайн обучение Webinar.ru**, нажимаем **ПЕРЕЙТИ К СЕРВИСУ**
2. Указываем свою корпоративную почту по образцу ниже

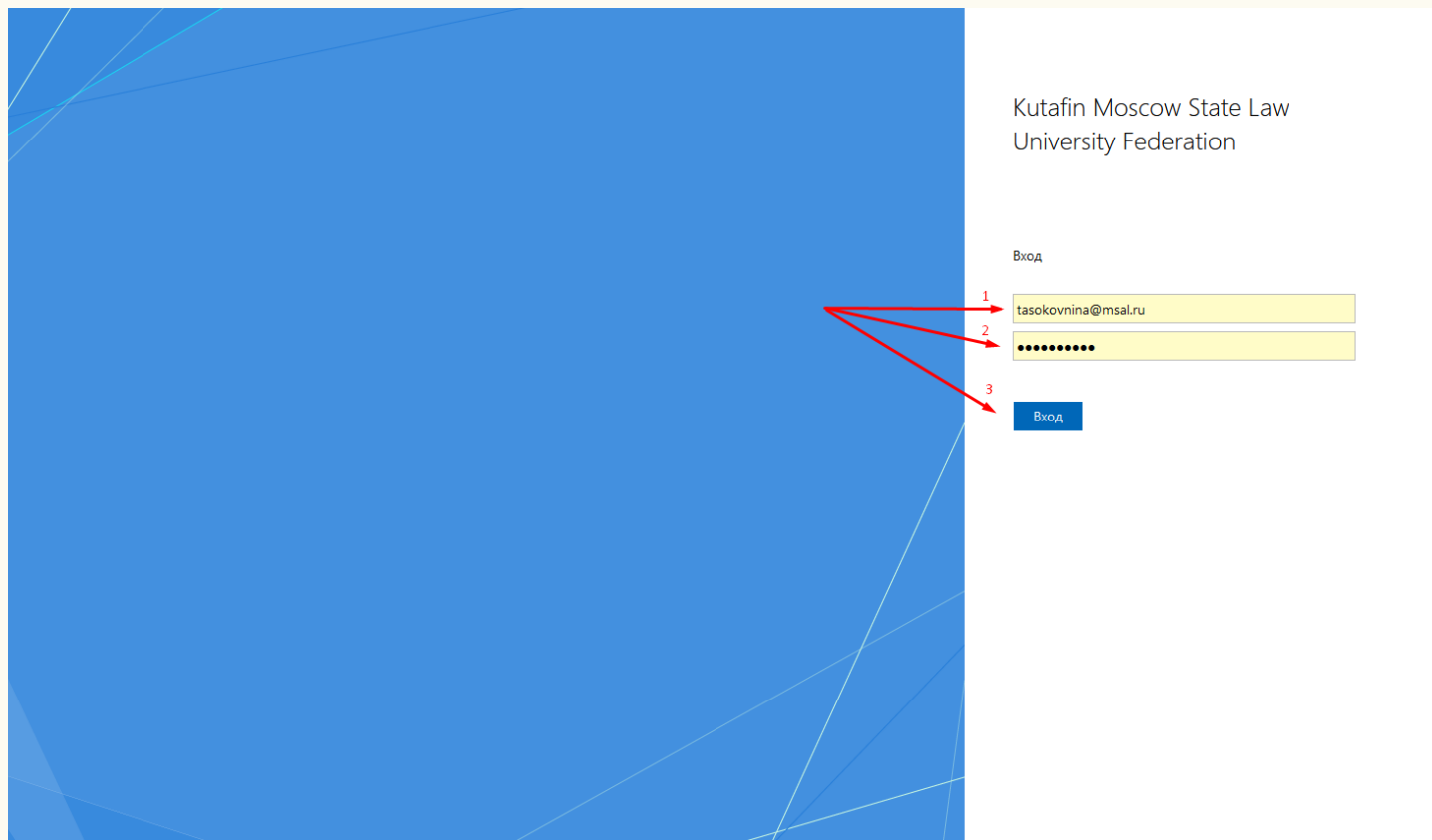
Вход через SSO


Корпоративная почта
tasokovnina@msal.ru

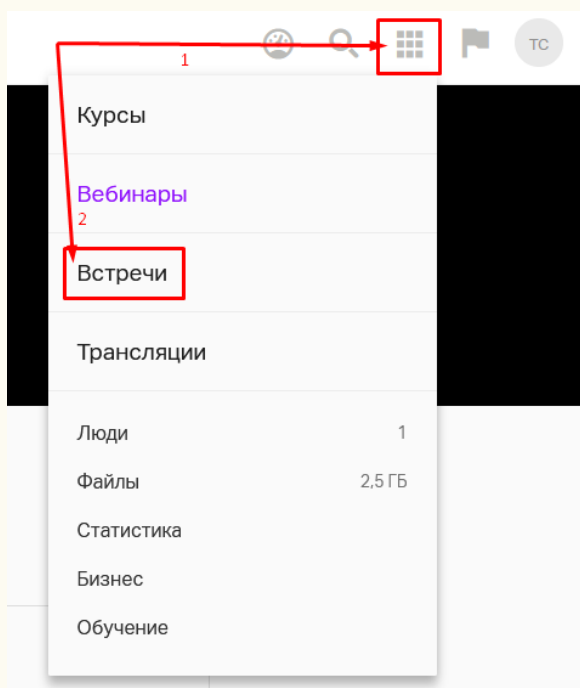
ПРОДОЛЖИТЬ

ВЕРНУТЬСЯ НАЗАД

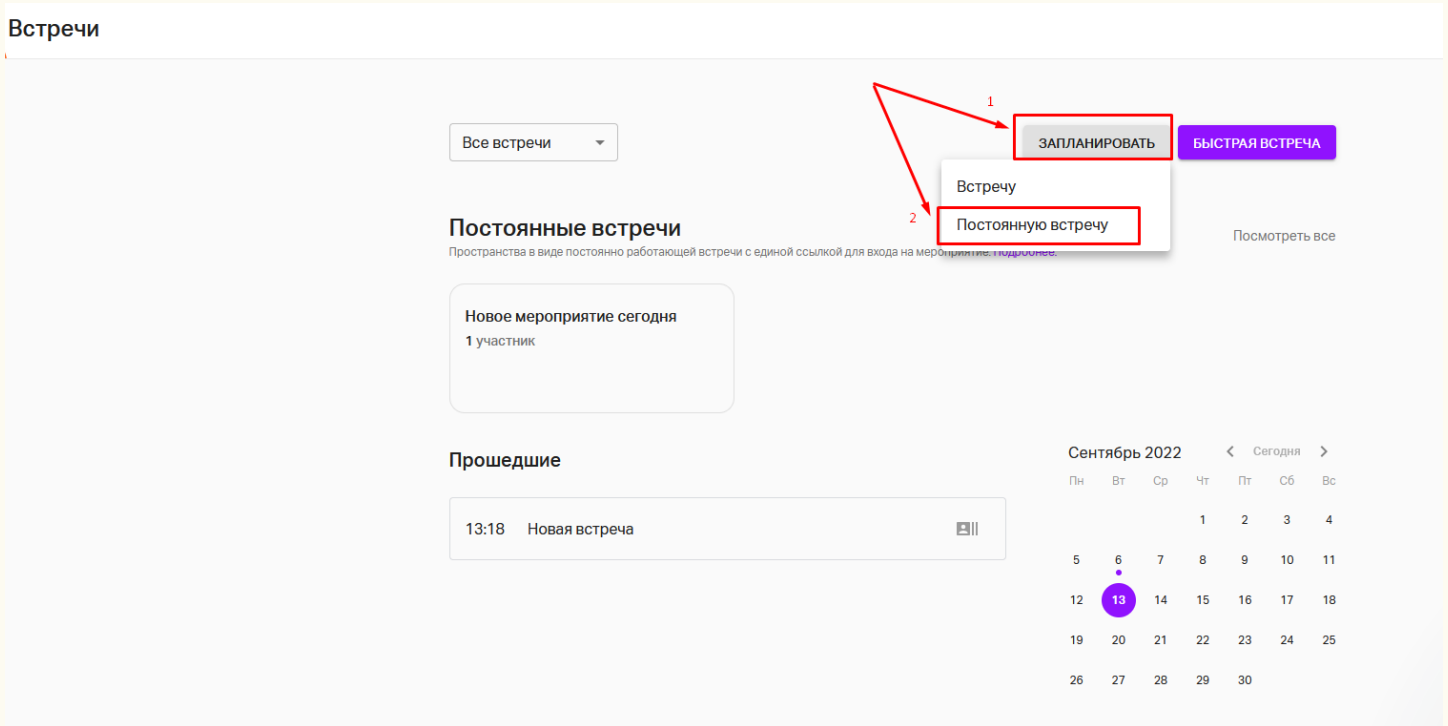
3. Далее в новом окне указываем еще раз адрес корпоративной почты и пароль и нажимаем **ВХОД**



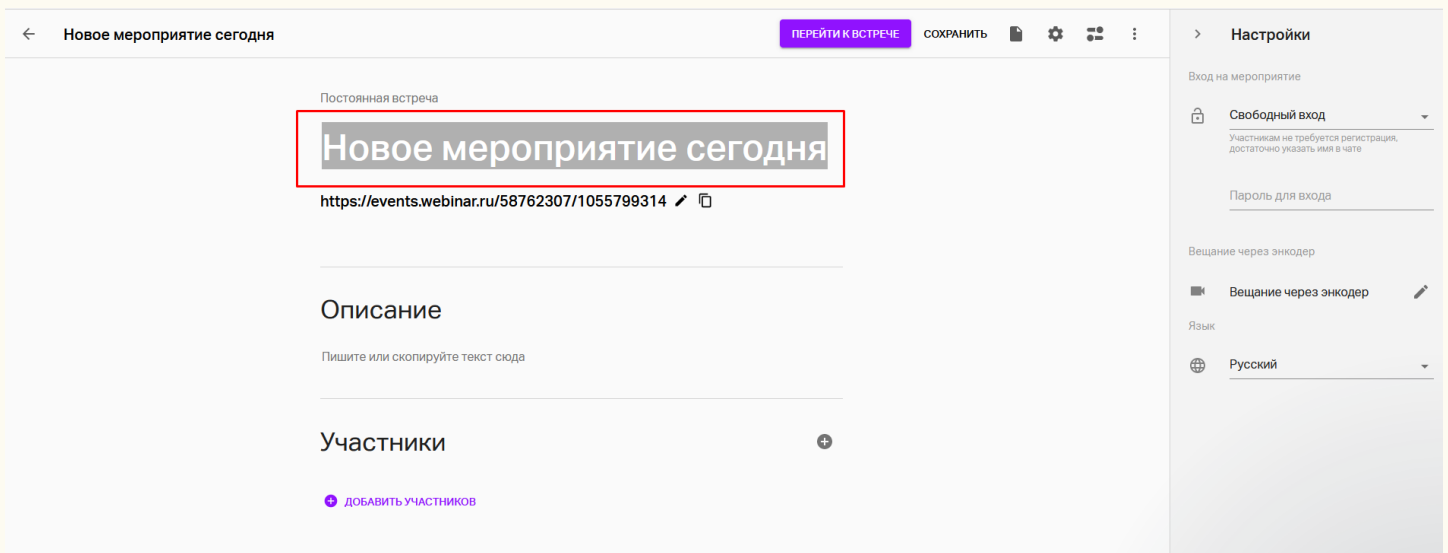
4. Вверху справа нажимаем на значок  и выбираем раздел **ВСТРЕЧИ**




5. Далее нажимаем **ЗАПЛАНИРОВАТЬ** и выбираем **ПОСТОЯННАЯ ВСТРЕЧА**

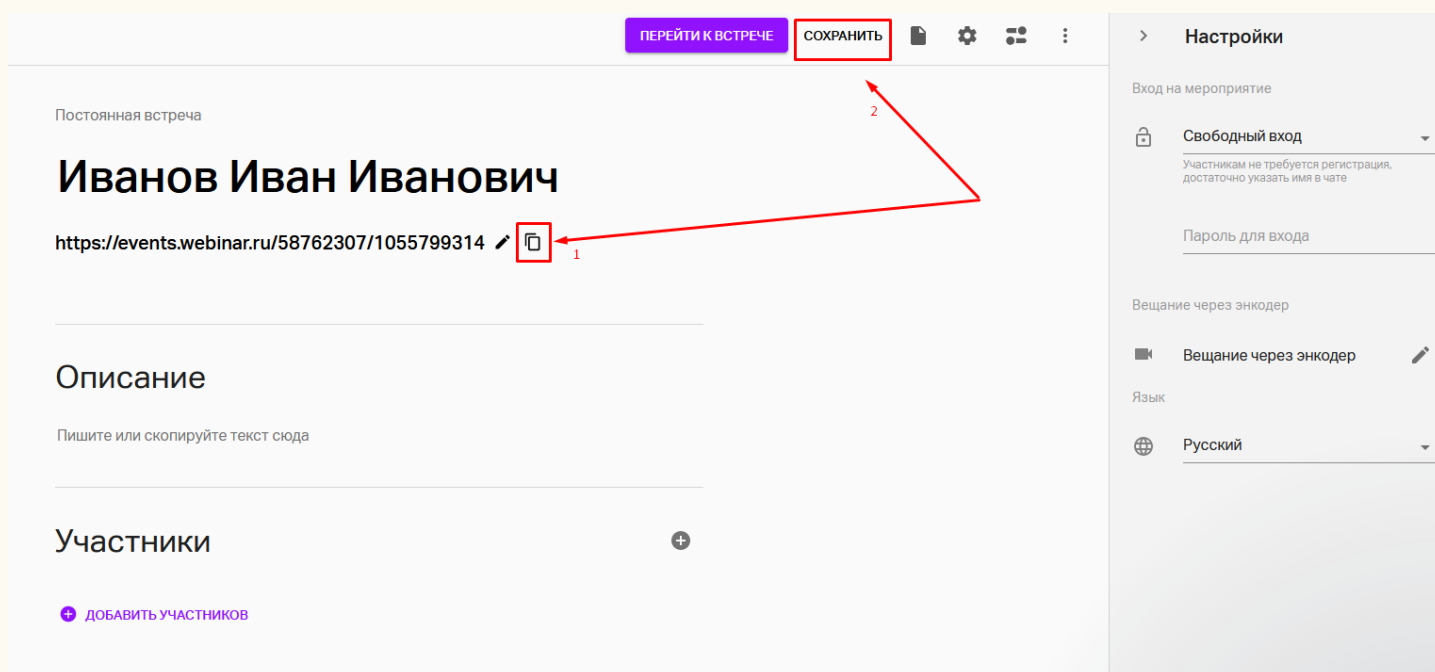


6. В поле **Новое мероприятие сегодня** указываем ваше ФИО (например: Иванов Иван Иванович)






7. После необходимо нажать на  , чтобы скопировать ссылку на встречу и направить ее на электронный адрес webinar-link@msal.ru, далее нажимаем **СОХРАНИТЬ**



Постоянная встреча

Иванов Иван Иванович

<https://events.webinar.ru/58762307/1055799314> 

Описание

Пишите или скопируйте текст сюда

Участники

[ДОБАВИТЬ УЧАСТНИКОВ](#)

Настройки

Вход на мероприятие

Свободный вход

Участникам не требуется регистрация, достаточно указать имя в чате

Пароль для входа

Вещание через энкодер

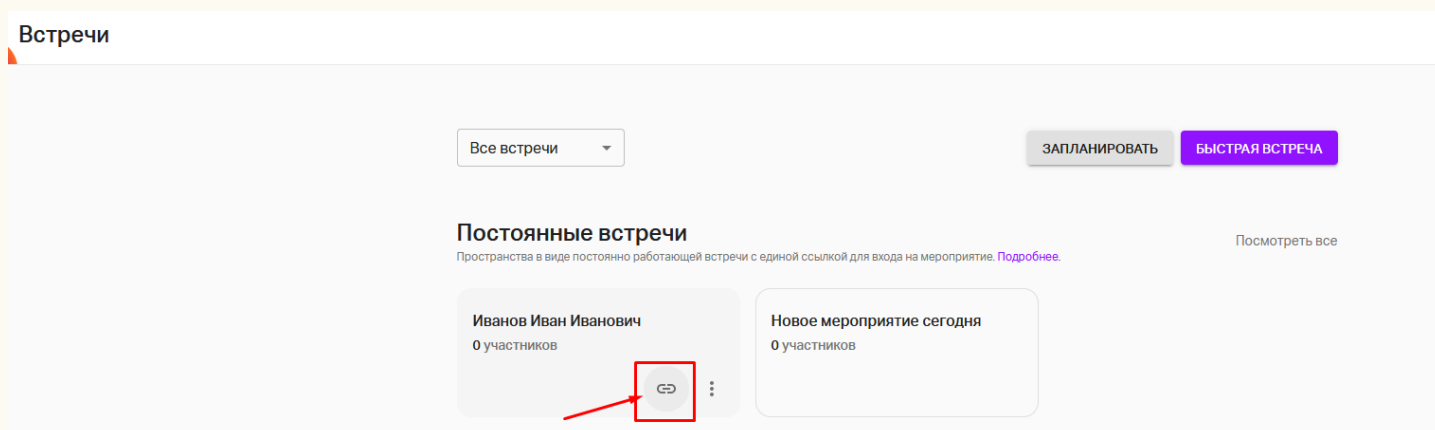
Вещание через энкодер

Язык

Русский

Во вкладку **ВСТРЕЧИ** на экране будет отображаться ваша постоянная встреча.

Если вам необходима ссылка на данную постоянную встречу, ее можно так же скопировать с главного экрана раздела **ВСТРЕЧИ**.



Встречи

Все встречи

ЗАПЛАНИРОВАТЬ

БЫСТРАЯ ВСТРЕЧА

Постоянные встречи

Пространства в виде постоянно работающей встречи с единой ссылкой для входа на мероприятие. [Подробнее](#)

Посмотреть все

Иванов Иван Иванович
0 участников

Новое мероприятие сегодня
0 участников

ВНИМАНИЕ!

Созданную ссылку на постоянную встречу необходимо направить по адресу webinar-link@msal.ru, чтобы ЦИРиТ привязал ее к вашему личному кабинету!