

# Инструкция по ведению электронного портфолио аспиранта.

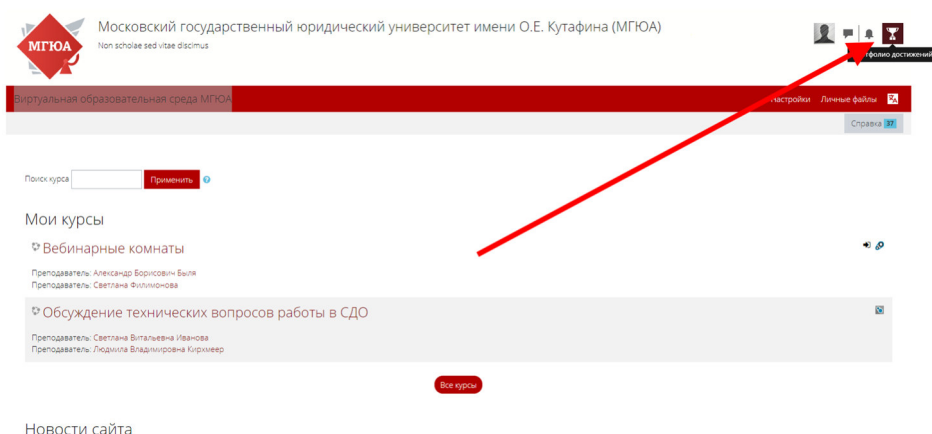
Вся информация вносится в системе дистанционного обучения(СДО) на сайте <https://sdo.msal.ru/>.

С инструкциями по работе в системе СДО вы можете ознакомиться по ссылке <https://msal.ru/content/tsifrovoy-universitet/studentam/sistema-distantsionnogo-obucheniya-sdo/>.

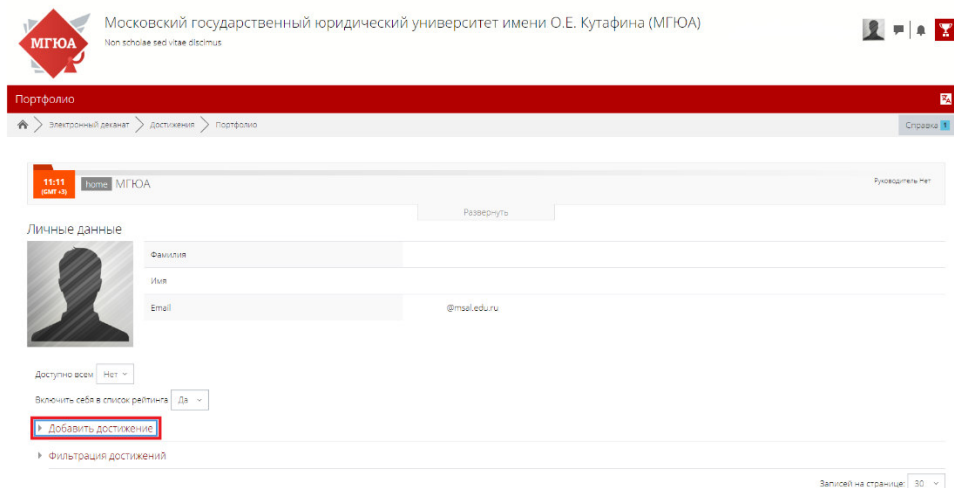
## 1) Внесение достижений в области научных исследований аспиранта

Для внесения данных необходимо войти в систему СДО.

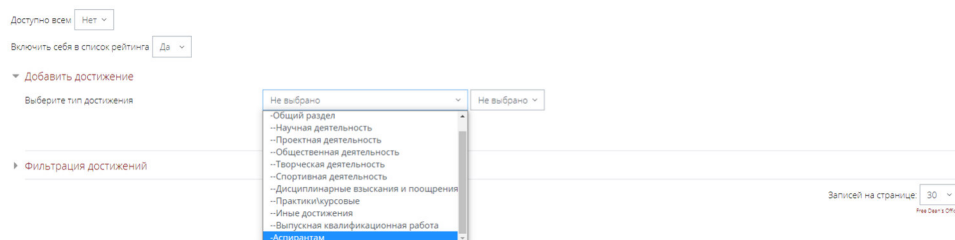
После входа в систему переходим в раздел портфолио достижений



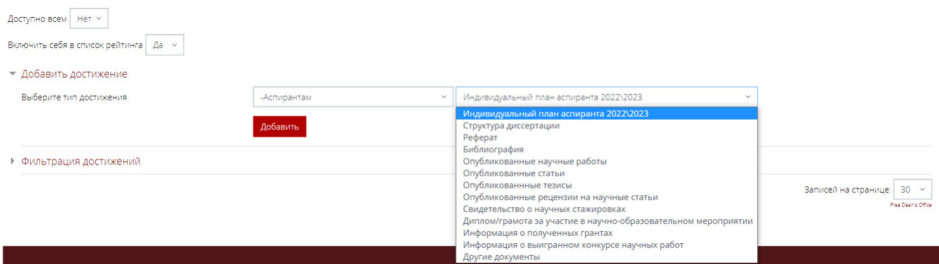
### Выбираем пункт «Добавить достижение»



### В выпадающем списке выбираем пункт «Аспирантам»



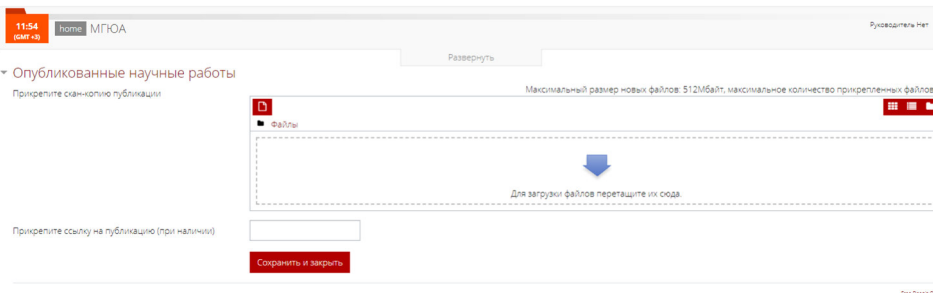
Выбираем нужный вид деятельности. И нажимаем кнопку «Добавить».



(в примере разобран пункт «Опубликованные научные работы»)

В поле файлы, прикрепляем файлы с научной работой.

Если есть ссылка на опубликование, указываем в поле «Прикрепите ссылку на публикацию»

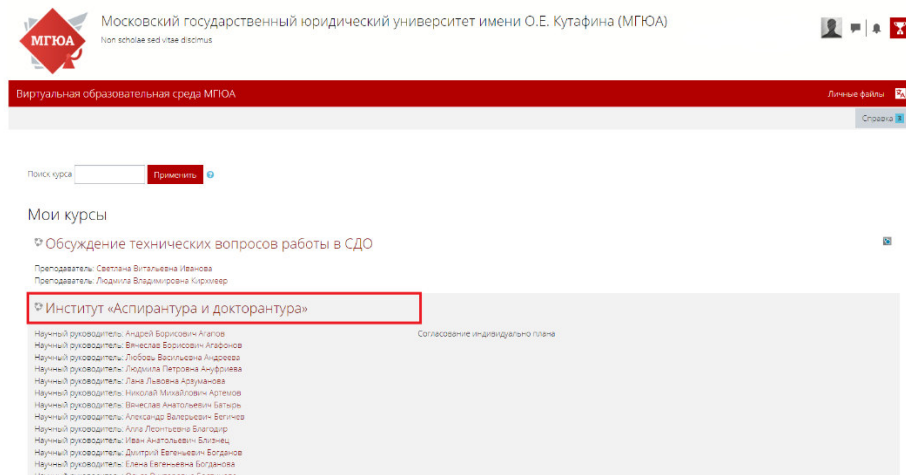


Далее «Сохранить и закрыть».

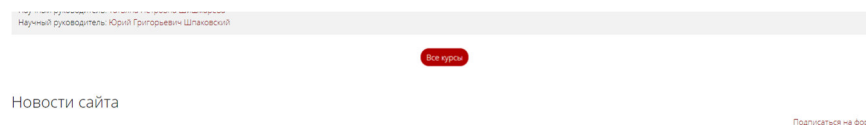
Все остальные пункты заполняются подобно разобранному примеру.

## 2) Ведение Индивидуального плана работы.

На главной странице СДО, нужно выбрать нужный курс.



Если курса нет на главной странице, то требуется перейти по кнопке «Все курсы»



Далее выбираем пункт «Институты» и переходим в подпункт «Институт «Аспирантура и докторантура»».

В итоге у Вас откроется список с научными руководителями.



Объявления	
Агалов Андрей Борисович	Взвешивание 2 Прогресс: 0 / 2
Агафонов Вячеслав Борисович	Взвешивание 2 Прогресс: 0 / 2
Андреева Любовь Васильевна	Взвешивание 2 Прогресс: 0 / 2
Ануфриева Людмила Петровна	Взвешивание 2 Прогресс: 0 / 2
Арзуманова Лана Львовна	Взвешивание 2 Прогресс: 0 / 2
Артемов Николай Михайлович	Взвешивание 2 Прогресс: 0 / 2

Выбираем своего Научного руководителя из списка.



Объявления		
Малышева Ольга Анатольевна	Марчева Полина Евгеньевна	Масленникова Лариса Николаевна
Индивидуальный план работы	<input type="checkbox"/>	
Промежуточная аттестация аспиранта	<input type="checkbox"/>	
Малышева Ольга Анатольевна	Перейти на...	Масленникова Лариса Николаевна

Выбираем «Индивидуальный план работы»

Институт «Аспирантура и докторантура»		
Мои курсы > Институт «Аспирантура и докторантура» > Марчева Полина Евгеньевна		
Объявления		
Малышева Ольга Анатольевна	Марчева Полина Евгеньевна	Масленникова Лариса Николаевна
Индивидуальный план работы	<input type="checkbox"/>	
Промежуточная аттестация аспиранта	<input type="checkbox"/>	
Малышева Ольга Анатольевна	Перейти на...	Масленникова Лариса Николаевна

Скачиваем Шаблон индивидуального плана.

После чего самостоятельно его заполняем.

## Индивидуальный план работы

Индивидуальный план 2022 года осос 24 октября 2022, 14:34  
Состояние ответа Скачать шаблон плана

Номер попытки	Попытка 1.
Состояние ответа на задание	Ни одной попытки
Состояние оценивания	Не оценено
Последнее изменение	-
Комментарии к ответу	Комментарии (0)

Прикрепить заполненный план

Добавить ответ на задание

Вы пока не предоставили ответ на задание.

После заполнения переходим к его опубликованию по кнопке «Добавить ответ на задание»

Институт «Аспирантура и докторантура»  
Мои курсы > Институт аспирантуры и докторантуры > Марцева Полина Вальтеровна > Индивидуальный план работы > Разместить ответ

## Индивидуальный план работы

Индивидуальный план 2022 года осос 24 октября 2022, 14:34

Ответ в виде текста

Rich text editor toolbar with icons for bold, italic, underline, text color, background color, bulleted list, numbered list, link, unlink, undo, redo, and other editing functions.

Ответ в виде файла

File upload area with a dashed border and a blue arrow pointing down. Text below: "Для загрузки файлов перетащите их сюда."

Поддерживаемые типы файлов:  
Файлы изображений: .gif, .png, .jpg, .ico, .bmp, .tif, .tiff, .eps, .ai, .indd, .psd, .aiw, .indt, .indl, .indlg, .indm, .indp, .indt, .indz, .indd, .indl, .indlg, .indm, .indp, .indz  
Файлы электронных таблиц: .xls, .xlsx, .xlsm, .xlt, .xltm, .xltx, .xltz, .xlw  
Файлы документов: .doc, .docx, .dot, .dotx, .docm, .dotm, .dotz, .docz, .dotl, .dotz

Сохранить Отмена

Переходим к заполнению формы.

В поле «Ответ в виде текста» можно внести пояснения и описание.

Далее прикрепляем свой индивидуальный план.

Дожидаемся ответа от научного руководителя. И вносим правки если требуется.

МГЮА Московский государственный юридический университет имени О.Е. Кутафина (МГЮА)  
Неопубликованное задание

Институт «Аспирантура и докторантура»  
Мои курсы > Институт аспирантуры и докторантуры > Марцева Полина Вальтеровна > Индивидуальный план работы

## Индивидуальный план работы

Индивидуальный план 2022 года осос 24 октября 2022, 14:34

Состояние ответа

Номер попытки	Попытка 2.
Состояние ответа на задание	Восстановлено
Состояние оценивания	Не оценено
Последнее изменение	Созда: 14 декабря 2022, 14:28
Комментарии к ответу	Комментарии (0)

Добавить новый ответ на основе предыдущего

Это скопирует содержимое предыдущего ответа в бланк нового ответа на задание.

Добавить новый ответ

Это создаст новый бланк для вашего ответа.