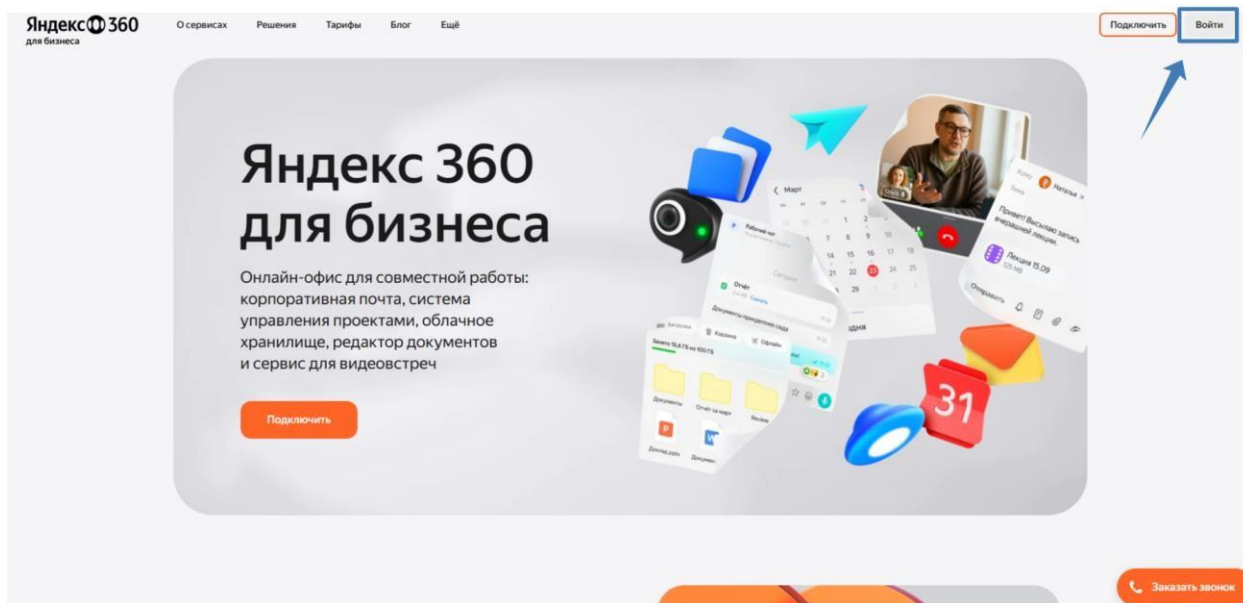


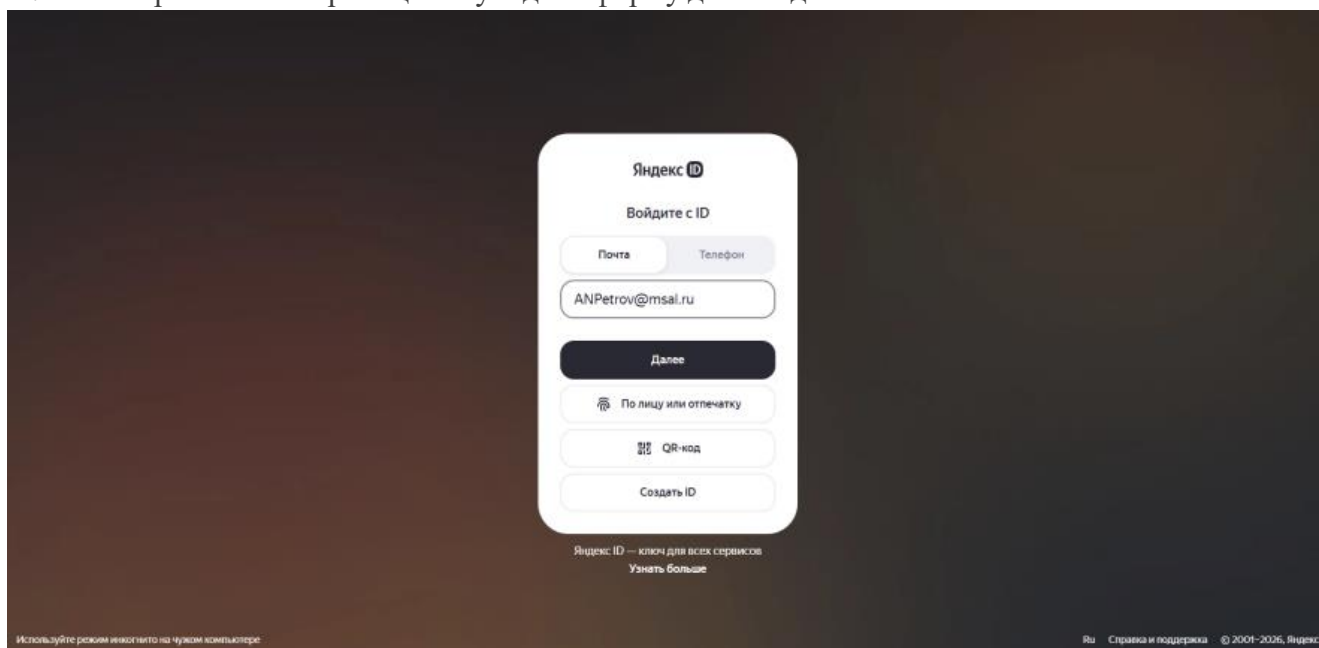
Перейдите на страницу входа

1. Откройте ваш веб-браузер (Google Chrome, Yandex Browser, Safari и т.д.).
2. В адресной строке введите адрес сервиса: <https://360.yandex.ru/> и нажмите Enter.
3. После входа на сайт требуется пройти авторизацию для этого нужно нажать на кнопку **“Войти”** в правом верхнем углу на главной странице сайта.



Введите ваши учетные данные

1. На открывшейся странице вы увидите форму для входа.




2. В поле **«Логин»** или **«email»** введите вашу корпоративную почту.

(Пример логина: ANPetrov@msal.ru)

3. После ввода логина произойдёт переадресация на внутренний сервер МГЮА. Для продолжения работы пройдите авторизацию повторно: укажите логин в формате **login@msal** и соответствующий пароль.

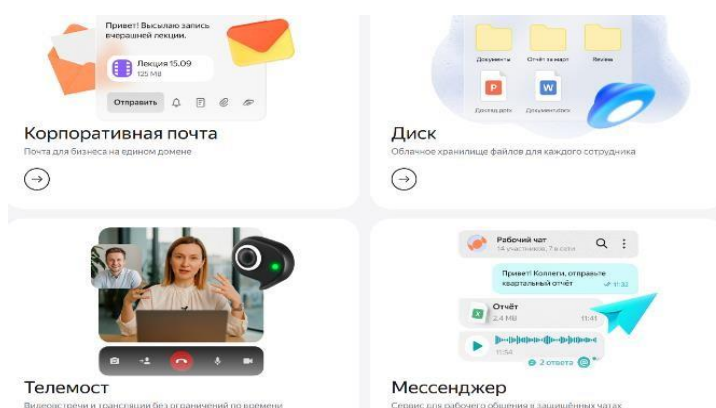
Пример корректного логина: ANPetrov@msal



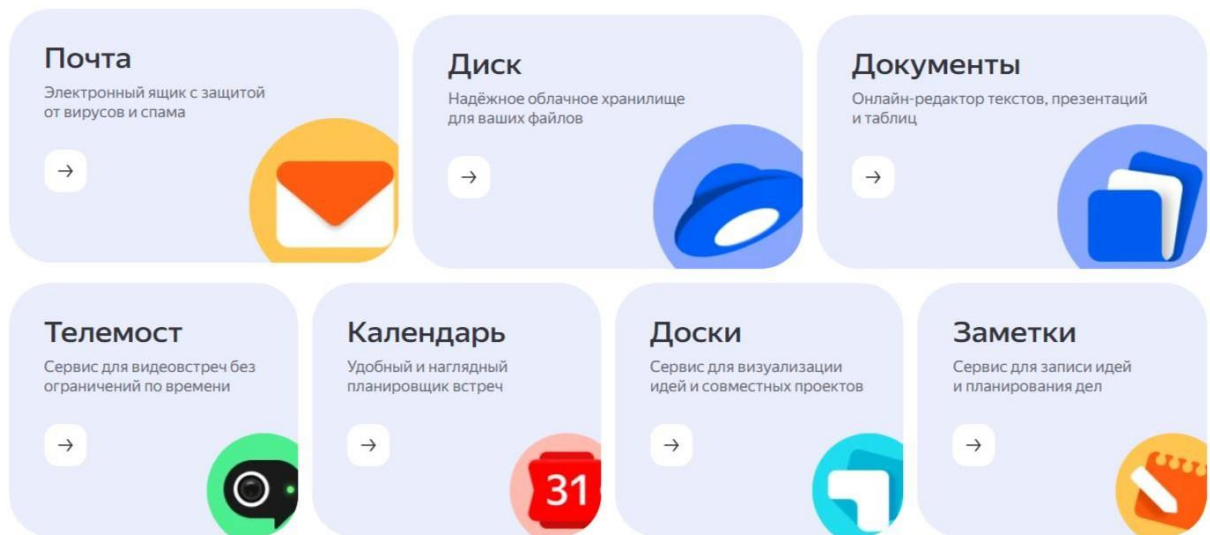
4. После нажатия кнопки «Войти».

Работа в системе

После успешной авторизации вы попадете в интерфейс вашего рабочего пространства Яндекс 360.



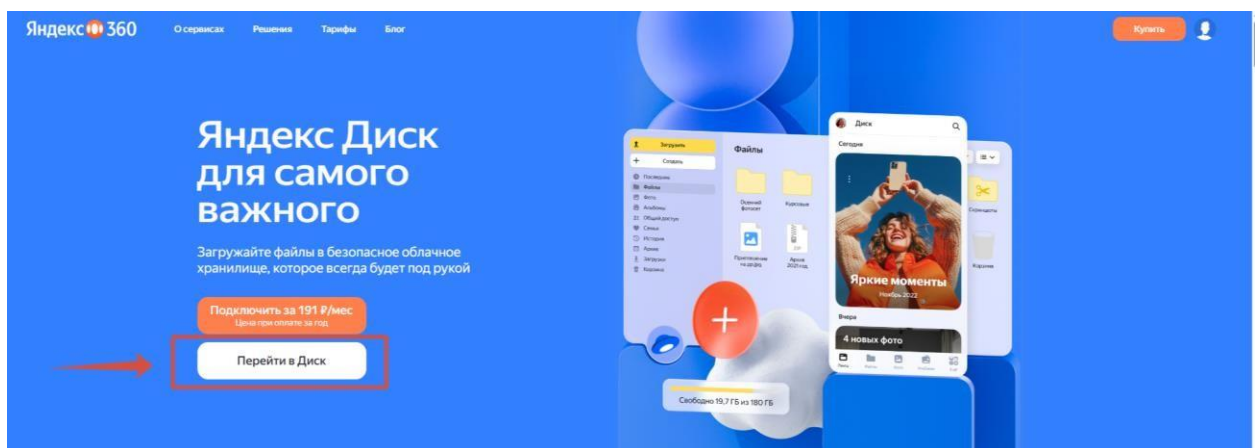
- Здесь вам будут доступны диск, календарь и другие корпоративные инструменты.
- Более подробные инструкции и рекомендации по работе с сервисом вы найдете в его внутренней справке.



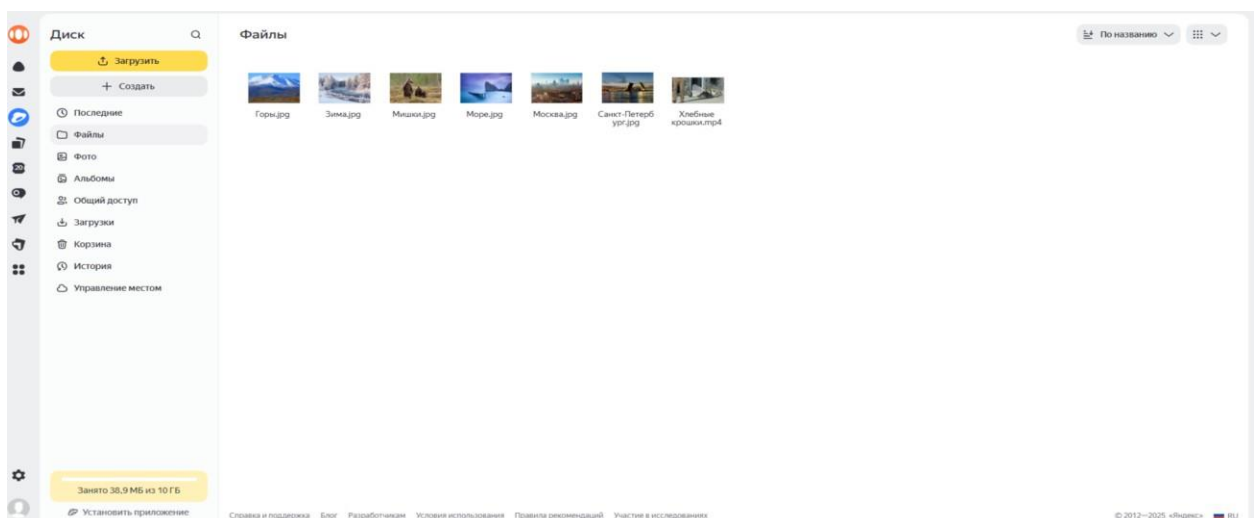
Доступные сервисы Яндекс.360

Как войти в сервисы Яндекса

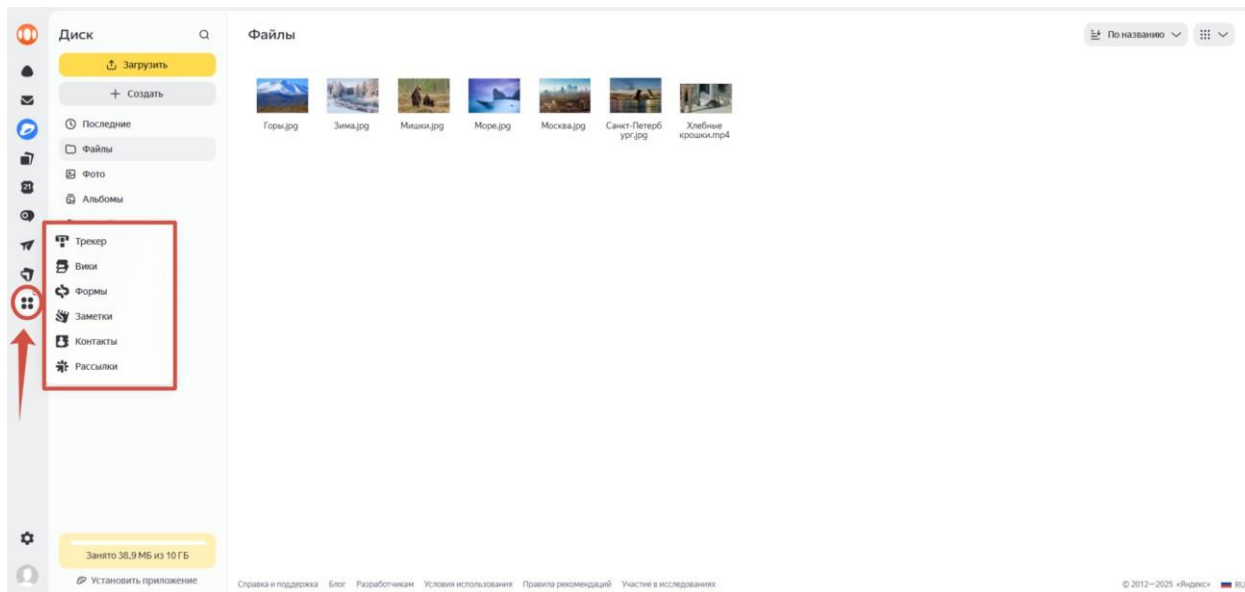
После авторизации и выбора нужного сервиса нажмите на кнопку “Перейти ...”



После перехода вы получаете полный доступ к нужному ресурсу.



Дополнительные функции



Что делать, если возникли проблемы?

- Если вы забыли логин или пароль, обратитесь в службу технической поддержки по адресу электронной почты:

helpdesk@msal.ru