


NEW ENTRY RULES TO RUSSIA



Entering with a visa?
No — start from step 1
Yes — go to step 6

1. Install the ruID app



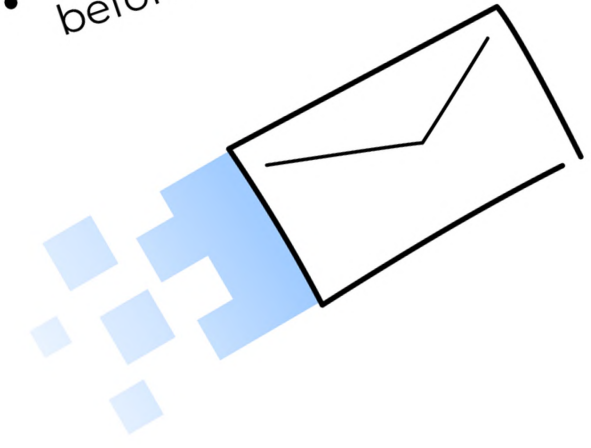
2. Fill in your trip details



3. Take a photo

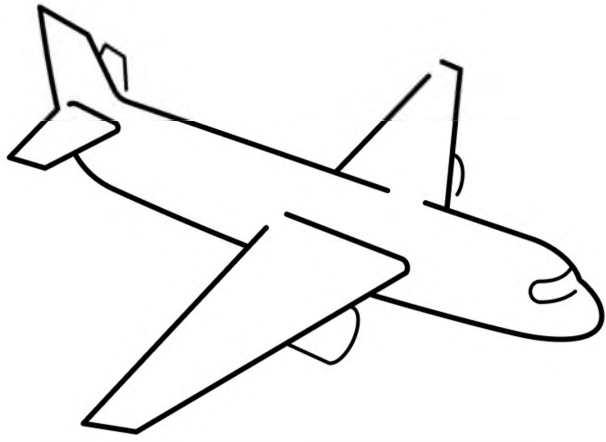


4. Submit your application
no later than 72 hours before entry



5. Wait for a positive response



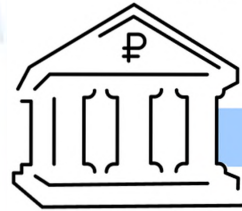


6. Go through
border control

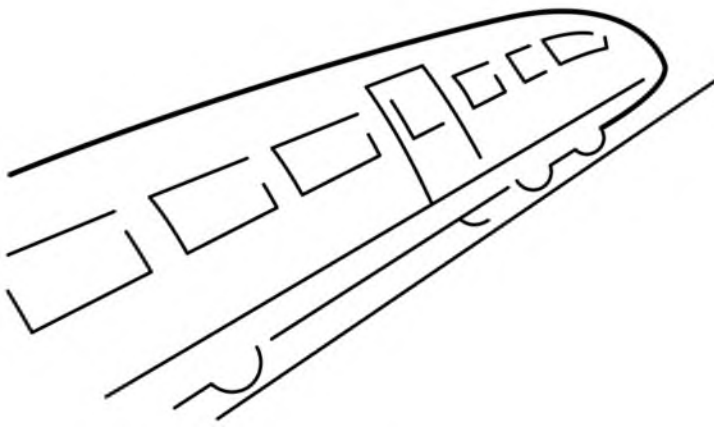



РОССИЯ

7. Visit a bank
within 10 days




and confirm
your biometrics





What's next

- Confirm your account on Gosuslugi
- Get a SIM card
- Use online services



Learn more






**ՌՈՒՍԱՍՏԱՆ ՍՈՒՏՔԻ
ՆՈՐ ԿԱՆՈՆՆԵՐ**

**Մուտք գործում
էք վիզայով:**
Ոչ – սկսեք 1-ին քայլից
Այո – անցեք քայլ 6



**1. Տեղադրեք
ruID հավելվածը**



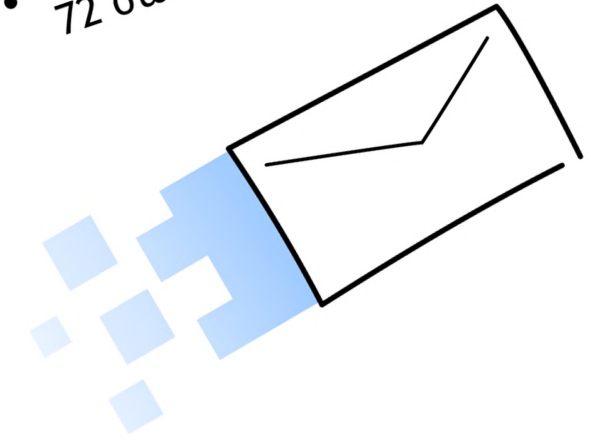
**2. Լրացրեք
ճանապարհորդության
տվյալները**



3. Լուսանկարվեք

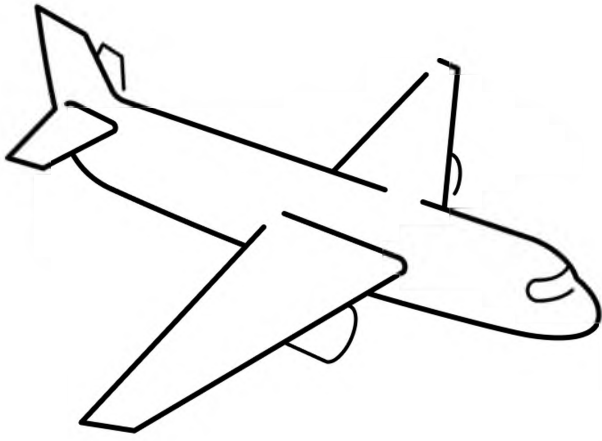


**4. Ուղարկեք դիմումը
մուտքից ոչ ուշ քան
72 ժամ առաջ**



**5. Սպասեք դրական
պատասխանին**






6. Անցեք սահմանային հսկողություն

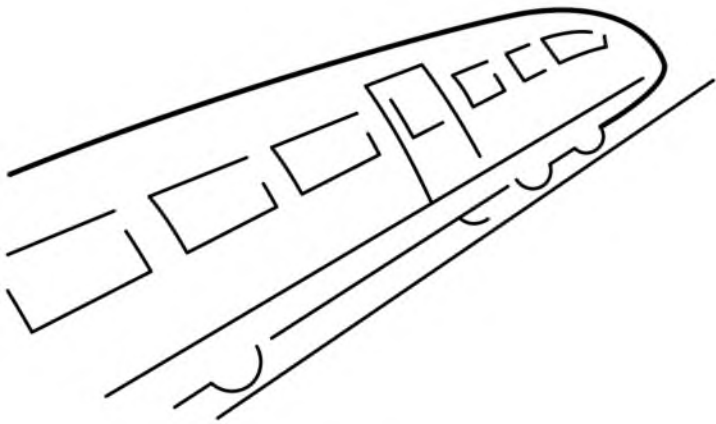
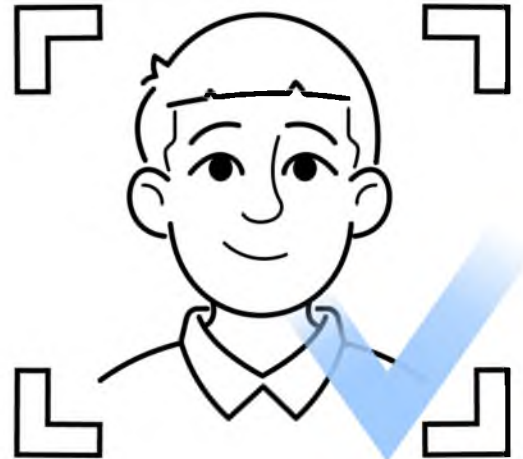


РОССИЯ

7. Այցելեք բանկ 10 օրվա ընթացքում




և հաստատեք կենսաչափական տվյալները




Ջետապա քայլերը


- Ջաստատեք ձեր գրանցումը Gosuslugi-ում
- Ստացեք SIM քարտ
- Օգտվեք առցանց ծառայություններից



Իմանալ ավելին



**ОРУСИЯГА КИРҮҮНҮН
ЖАҢЫ ЭРЕЖЕЛЕРИ**




**Виза менен
киресизби?**

Жок — 1-кадамдан баштаңыз
Ооба — 6-кадамга өтүңүз



**1. ruID
тиркемесин
орнотуңуз**



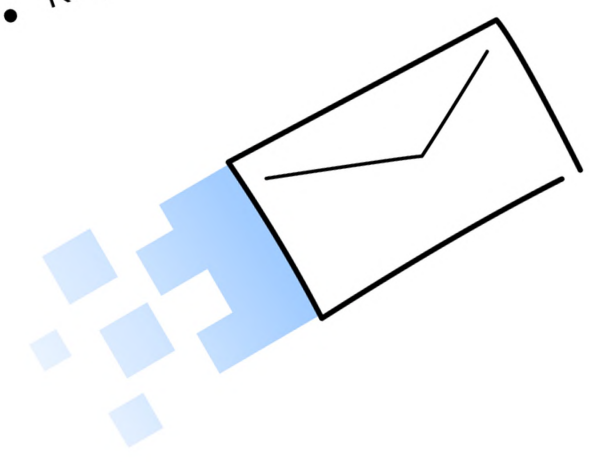
**2. Саякат жөнүндө
маалыматтарды
толтуруңуз**



3. Сүрөткө түшүңүз

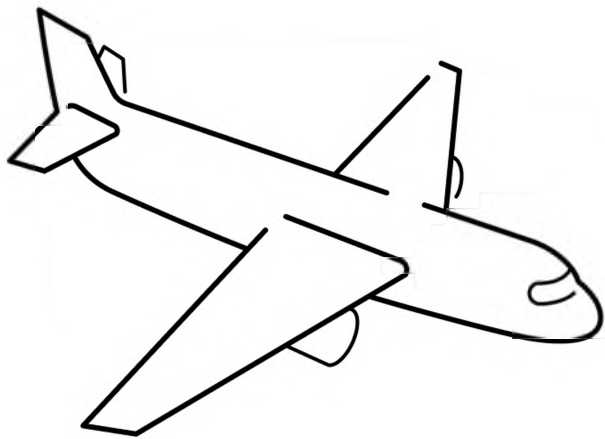


**4. Өтүнмө жөнөтүңүз
кирештен 72 саат мурун**




**5. Жакшы жоопту
күтүңүз**



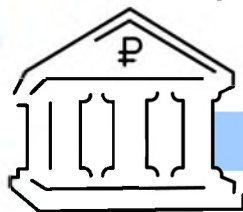


6. Чек ара
көзөмөлүнөн
өтүңүз

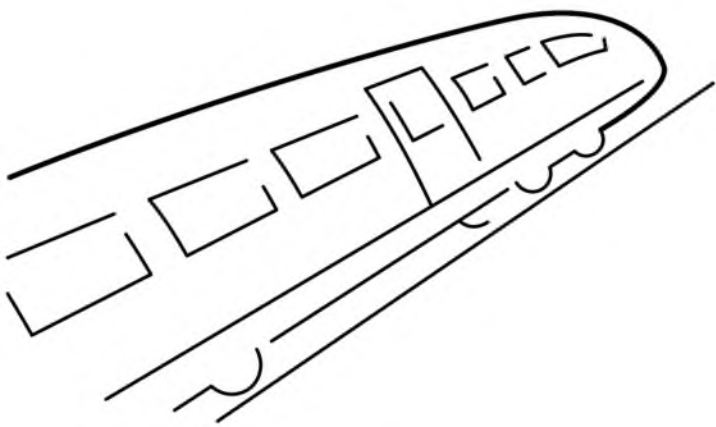
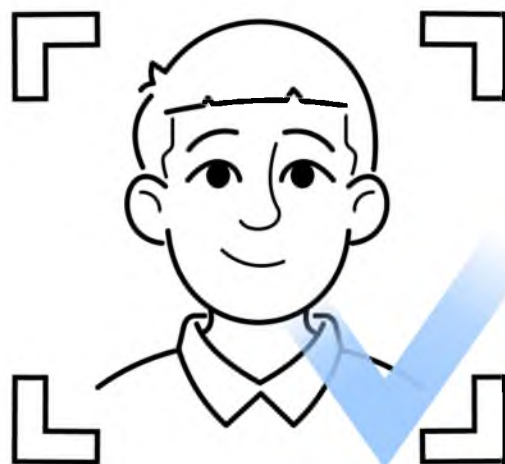


РОССИЯ

7. 10 күн ичинде
банкке барып




биометриканы
ырастоо




Андан ары эмне болот

- Gosuslugi сайтында аккаунтуңузду ырастоо
- SIM-карта алыңыз
- Онлайн кызматтарды колдонуңуз



Кененирээк билиңиз







3. суретке түсініз



2. Сапар туралы мәліметтерді толтырыңыз




4. Өтініш жіберіңіз
кіру алдында
72 сағат бұрын





5. Оң жаапты күтіңіз





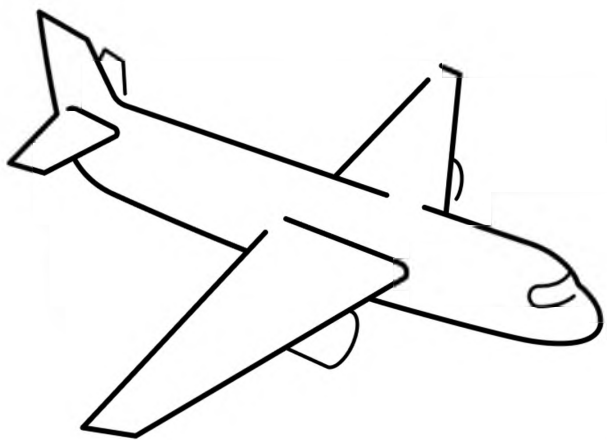
РЕСЕЙТЕ КІРДІН
ЖАҢА ЕРЕЖЕЛЕРІ




1. ruid
қосымшасын
орнатңыз

Визмен кірін
жатырсыз ба?
Жок — 1-қадамнан бастаңыз
Иә — 6-қадамға өтіңіз



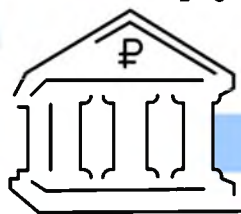


6. Шекаралық
бақылаудан
өтіңіз

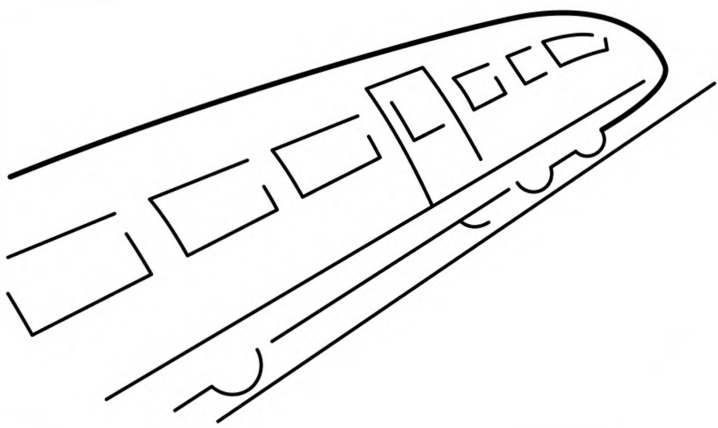
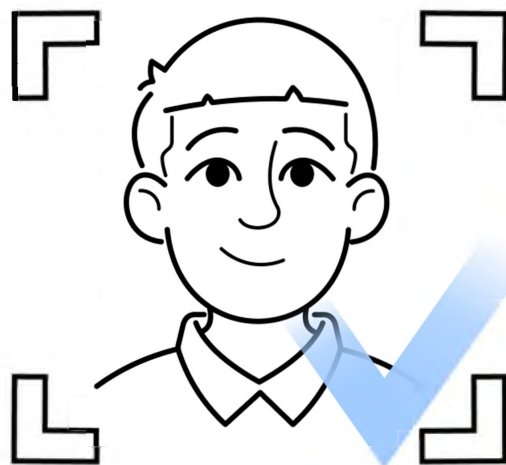


РОССИЯ

7. 10 күн ішінде
банкке барып




биометрияны
растаңыз




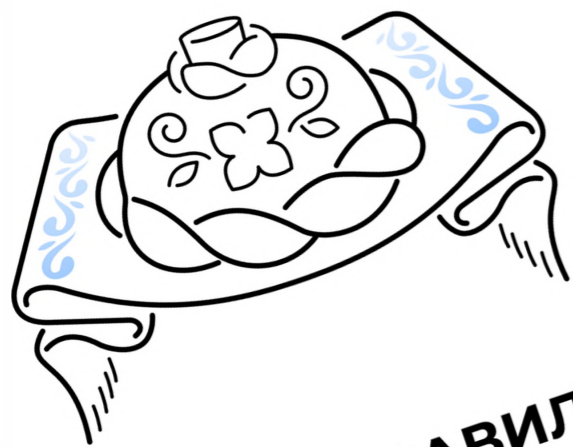
Одан кейін

- Gosuslugi-де тіркелгіңізді растаңыз
- SIM-картаны алыңыз
- Онлайн қызметтерді пайдаланыңыз



Толығырақ біліңіз






НОВЫЕ ПРАВИЛА ВЪЕЗДА В РОССИЮ




Въезжаете с визой?

Нет — начните с шага 1
Да — переходите к шагу 6

1. Установите приложение ruID



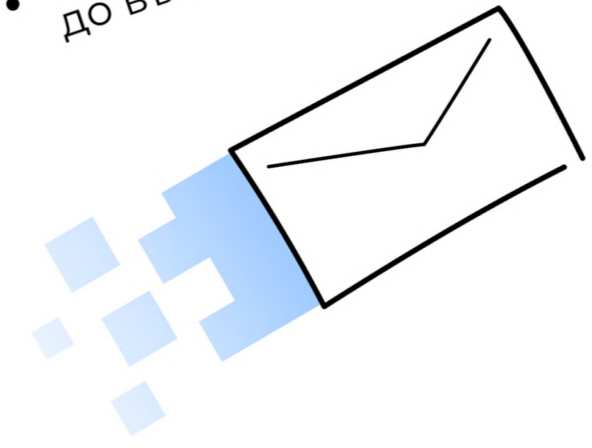
2. Заполните данные о поездке



3. Сфотографируйтесь

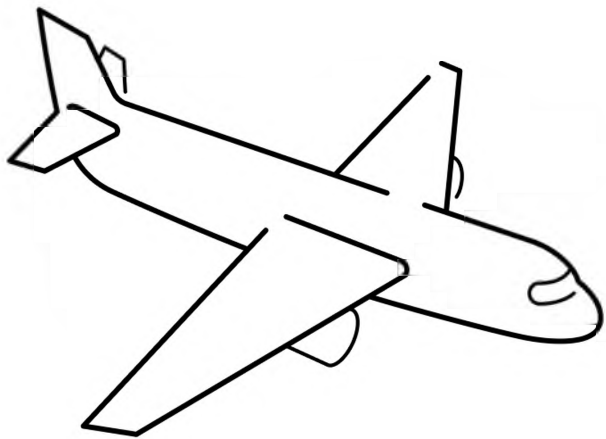


4. Отправьте заявление
не позже чем за 72 часа до въезда




5. Дождитесь положительного ответа



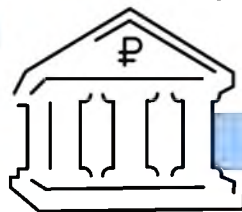


6. Пройдите пограничный контроль

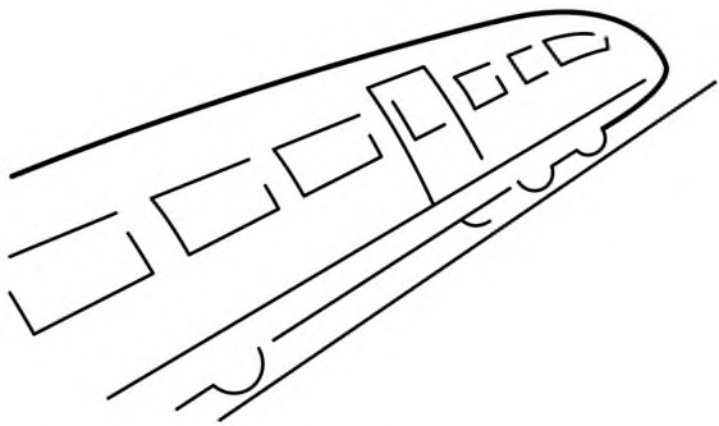
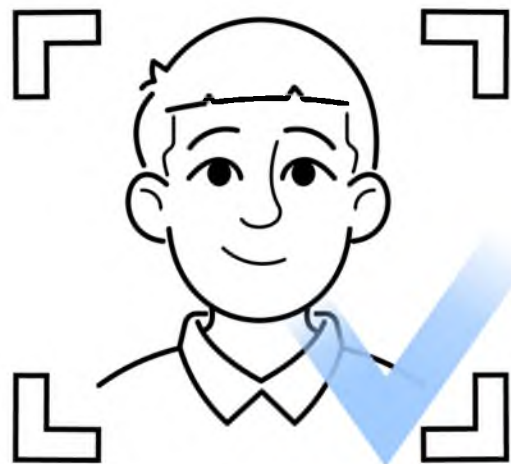


РОССИЯ

7. Посетите банк в течение 10 дней




и подтвердите биометрию





Что дальше

- Подтвердите учётную запись на Госуслугах
- Оформите сим-карту
- Пользуйтесь онлайн-сервисами



Узнать подробнее






ҚОИДАҲОИ НАВИ ВУРУД БА РУСИЯ




**Бо раводхатар
ворид мешавед?**

Не — аз қадами 1 сар кунед
Бале — ба қадами 6 гузаред


**1. Барномаи
ruID-ро
насб кунед**



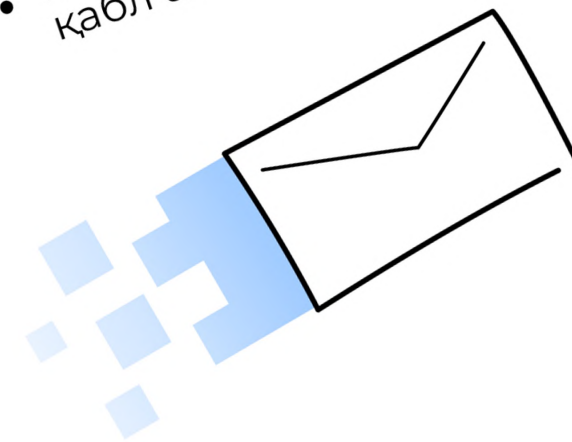
**2. Маълумоти сафарро
пур кунед**




3. Сурат гиред

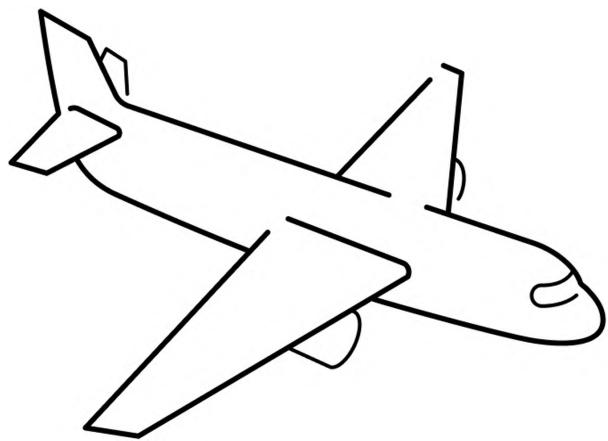


4. Аризаро ирсол намоед
на дертар аз 72 соат
қабл аз вуруд



**5. Ҷавоби мусбиरो
интизор шавед**



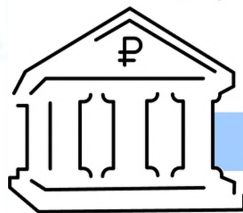


6. Санчиши сарҳадиро гузаред

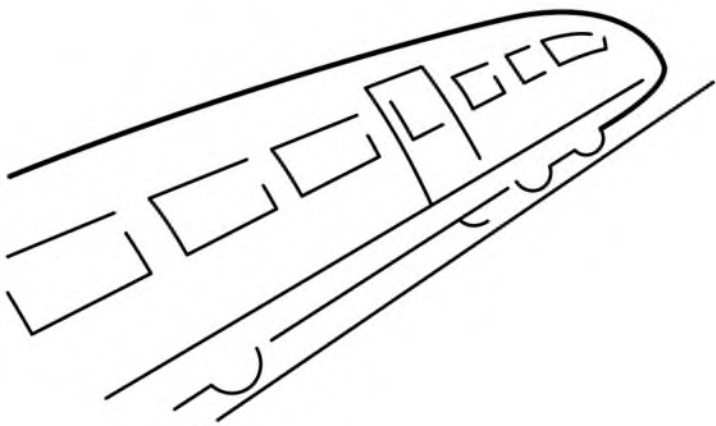



РОССИЯ

7. Дар давоми 10 рӯз ба бонк равед





ва биометрияро тасдиқ кунед




Қадами баъдӣ

- Ҳисобро дар Gosuslugi тасдиқ кунед
- Сим-карта гиред
- Аз хидматрасониҳои онлайн истифода баред

Маълумоти бештар гиред




**ROSSIYAGA KIRISHNING
YANGI QOIDALARI**



Viza bilan kiryapsizmi?
Yo'q — 1-qadamdan boshlang
Ha — 6-qadamga o'ting

**1. ruID ilovasini
o'rnating**



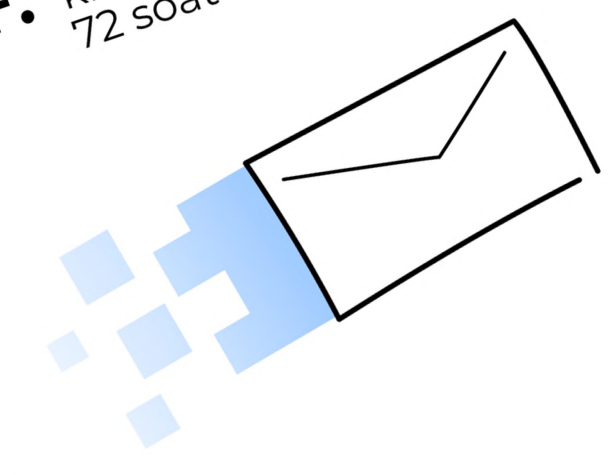
**2. Sayohat
ma'lumotlarini
to'ldiring**



3. Suratga tushing

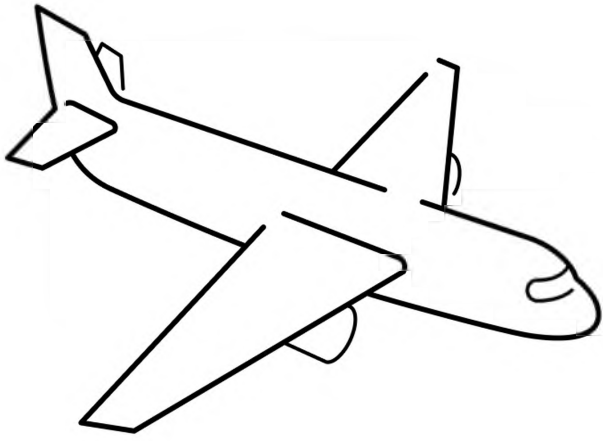


4. Arizani yuboring
kirishdan kamida
72 soat oldin




**5. Ijoby javobni
kuting**



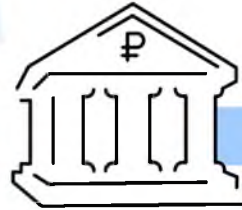


6. Chegara nazoratidan o'ting

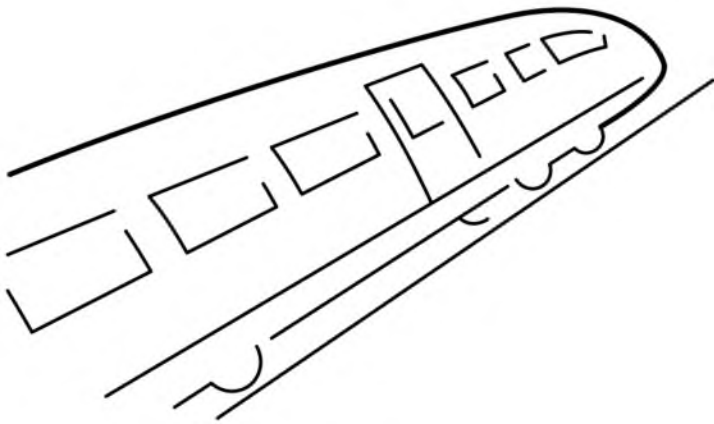



РОССИЯ

7. 10 kun ichida bankka boring




va biometrikani tasdiqlang



Keyingi qadamlar

- Gosuslugi'da hisobni tasdiqlang
- SIM-karta oling
- Onlayn xizmatlardan foydalaning



Batafsil ma'lumot oling

